



UŽKREČIAMŪJŲ LIGŲ IR AIDS CENTRAS

**Lietuvos žemo slenksčio paslaugų kabinetų veiklos metinė ataskaita  
2018 metai**

Kontaktiniai asmenys:

Agnė Šimkūnaitė-Zažeckė

Irma Čaplinskienė

ŽIV/AIDS, lytiškai plintančių infekcijų ir hepatitų epidemiologinės priežiūros skyrius

El. paštas: [ulac@ulac.lt](mailto:ulac@ulac.lt)

Vilnius, 2019

## TURINYS

<b>ĮVADAS</b> .....	3
<b>2018 metų žemo slenksčio paslaugų kabinetų veiklos suvestinė</b> .....	5
<i>1 lentelė</i> Žemo slenksčio paslaugų kabinetų veiklos metinė suvestinė, 2011–2018 .....	6
<b>Informacija apie 2018 m. ŽMK priemonių pirkimo konkursą</b> .....	7
<i>2 lentelė</i> Žemo slenksčio paslaugų kabinetų (ŽMK) priemonių ir lėšų pasiskirstymas, 2016–2018 .....	8
<b>IŠVADOS</b> .....	10
<b>PRIEDAS 1</b> .....	11
<i>1 grafikas</i> Visų apsilankymų žemo slenksčio paslaugų kabinetuose skaičius, 2011–2018 .....	11
<i>2 grafikas</i> Nuolatinių ir naujų paslaugų gavėjų skaičius 2014–2018 .....	11
<i>3 grafikas</i> Išdalytų ir surinktų švirkštų žemo slenksčio paslaugų kabinetuose skaičius, 2011–2018.....	12
<i>4 grafikas</i> Išdalytų ir surinktų adatų be švirkšto žemo slenksčio paslaugų kabinetuose skaičius, 2011–2018 .....	12
<i>5 grafikas</i> Išdalytų dezinfekcijos priemonių, prezervatyvų ir tvarsliaivos žemo slenksčio paslaugų kabinetuose skaičius, 2011–2018 .....	13
<i>6 grafikas</i> Atliktų atrankinių greitųjų testų žemo slenksčio paslaugų kabinetuose skaičius, 2013–2018 .....	13
<i>7 grafikas</i> Konsultavimo ir informavimo, tarpininkavimo ir suteiktų asmens higienos paslaugų žemo slenksčio paslaugų kabinetuose skaičius, 2011–2018 .....	14
<i>8 grafikas</i> Paslaugų gavėjų, kurie bent vieną kartą atitinkamą mėnesį apsilankė žemo slenksčio paslaugų kabinetuose, skaičius, 2018 .....	14
<b>PRIEDAS 2</b> .....	15
<i>1 lentelė</i> Žemo slenksčio paslaugų kabinetų kontaktinė informacija .....	15

## IVADAS

Ši ataskaita parengta vadovaujantis Lietuvos Respublikos sveikatos apsaugos ministro 2006 m. liepos 5 d. įsakymu Nr. V-584 „Dėl Žemo slenksčio paslaugų teikimo tvarkos aprašo patvirtinimo“. Pastarasis tvarkos aprašas reglamentuoja žemo slenksčio paslaugų tikslą, uždavinius, paslaugų sąrašą, teikimą ir finansavimo šaltinius siekiant sumažinti su švirkščiamųjų narkotinių ir psichotropinių medžiagų vartojimu ne gydymo tikslui bei rizikinga elgsena susijusių infekcijų plitimą, perdozavimo ir mirties atvejų riziką, nusikalstamumą, kitas neigiamas sveikatos, socialines, ekonomines, teisines pasekmes visuomenei ir asmeniui. Vadovaujantis minėto įsakymo 18 punktu Užkrečiamųjų ligų ir AIDS (ULAC) centras žemo slenksčio paslaugų kabinetų (ŽSK) pateiktų ataskaitų pagrindu parengia bendrą ataskaitą už praėjusius kalendorinius metus. Nuo 2018 metų ŽSK duomenys teikiami elektroniniu būdu. Ataskaita už 2018 metus parengta vadovaujantis 13 ŽSK pateiktų elektroninių ataskaitų duomenimis.

Šioje ataskaitoje pateikiama bendra 2018 metais Lietuvoje teiktų – mobilių ir (ar) stacionarių – žemo slenksčio paslaugų suvestinė. Informaciją apie mobilias ir (ar) stacionarias žemo slenksčio paslaugas: adatų ir švirkštų keitimą, dezinfekcijos priemonių dalijimą, prezervatyvų dalijimą, konsultavimą ir informavimą, tarpininkavimą, asmens higienos paslaugas, tvarsliaivos dalijimą, žaizdų perrišimą, atrankinių greitųjų ŽIV tyrimų atlikimą ir kitas paslaugas pateikė kabinetai, esantys Alytaus, Druskininkų, Kauno, Kėdainių, Klaipėdos, Mažeikių, Šiaulių, Panevėžio, Vilniaus, Visagino savivaldybėse. Detali šalyje veikiančių žemo slenksčio kabinetų suteiktų paslaugų dinamika 2010–2017 metais atsispindi 1 lentelėje ir prieduose.

*Ataskaitoje vartojamos sąvokos<sup>1</sup>:*

**Adatų ir švirkštų keitimo paslaugos** – naudotų adatų ir švirkštų keitimas į sterilias adatas bei švirkštus švirkščiamąsias narkotines ir psichotropines medžiagas ne gydymo tikslui vartojantiems asmenims, siekiant mažinti riziką užsikrėsti per kraują ir (ar) kitus kūno skysčius plintančiomis infekcijomis (toliau – infekcijos).

**Infekuoti aštrūs daiktai** – su krauju ir (ar) kitais kūno skysčiais, ekskretais turėję sąlytį daiktai (pvz., švirkštai su adatomis, adatos), kuriais galima į(si)pjauti, į(si)durti, su(si)žeisti.

<sup>1</sup> 2006 m. liepos 5 d. SAM įsakymas Nr. V-584

**Narkotinės ir psichotropinės medžiagos** – į Lietuvos Respublikos sveikatos apsaugos ministerijos patvirtintus kontroliuojamų medžiagų sąrašus įrašytos gamtinės ar sintetinės medžiagos, kurios dėl kenksmingo poveikio ar piktnaudžiavimo jomis sukelia sunkų žmogaus sveikatos sutrikimą, pasireiškiantį asmens psichine ir fizine priklausomybe nuo jų, ar pavojų žmogaus sveikatai.

**Nauji paslaugų gavėjai** – paslaugų gavėjai, kurie žemo slenksčio paslaugų kabinete pradėjo lankytis ataskaitiniais metais.

**Nuolatiniai paslaugų gavėjai** – paslaugų gavėjai, kurie per ataskaitinius metus bent vieną kartą per mėnesį apsilankė žemo slenksčio paslaugų kabinete.

**Rizikinga elgsena** – narkotinių ir psichotropinių medžiagų vartojimas ne gydymo tikslui, švirkštimasis naudotomis adatomis ir švirkštais, nesaugūs lytiniai santykiai (su nepažįstamu ar mažai pažįstamu asmeniu be apsaugos priemonių, dažna partnerių kaita (daugiau nei 1 partneris per 12 mėnesių), seksualinių paslaugų teikimas ir kitas elgesys, susijęs su narkotinių ir psichotropinių medžiagų vartojimu, keliantis grėsmę asmens ir visuomenės sveikatai bei saugumui.

**Tarpininkavimas** – pagalbos žemo slenksčio paslaugų gavėjui suteikimas, sprendžiant įvairias paslaugų gavėjo problemas, užregistruojant pas specialistus, tarpininkaujant tarp paslaugų gavėjo ir atitinkamų paslaugų teikėjo.

**Žemo slenksčio paslaugos** – laikantis Apraše patvirtintų reikalavimų teikiamos nemokamos konfidencialios anoniminės sveikatos priežiūros ir kitos paslaugos asmenims, vartojantiems švirkščiamąsias narkotines ir psichotropines medžiagas ne gydymo tikslu bei dėl rizikingos elgsenos turintiems didžiausią riziką užsikrėsti infekcijomis.

**Žemo slenksčio paslaugų gavėjai** – asmenys, vartojantys švirkščiamąsias narkotines ir psichotropines medžiagas ne gydymo tikslu bei dėl rizikingos elgsenos turintys didžiausią riziką užsikrėsti infekcijomis (toliau – paslaugų gavėjai).

**Žemo slenksčio paslaugų kabinetas** – tai savarankiškas juridinis asmuo arba įstaigų ar organizacijų struktūrinis padalinys (toliau – Kabinetas), teikiantis žemo slenksčio paslaugas.

**Žemo slenksčio mobilios paslaugos** – žemo slenksčio paslaugos, teikiamos paslaugų gavėjams už įstaigos ar organizacijos ribų.

**Žemo slenksčio stacionarios paslaugos** – žemo slenksčio paslaugos, teikiamos paslaugų gavėjams įstaigos ar organizacijos patalpose.

## 2018 metų žemo slenksčio paslaugų kabinetų veiklos suvestinė

2018 metais Lietuvoje žemo slenksčio paslaugas teikė 13 savarankiškų juridinių asmenų ir įstaigų arba organizacijų struktūrinių padalinių – žemo slenksčio paslaugų kabinetų (ŽSK): 11 stacionarių ir du mobilūs (Priedas 1).

2018 metais žemo slenksčio paslaugų kabinetuose apsilankė 5 619 paslaugų gavėjų (5 768 – 2017 m.). Daugiausiai jų užregistruota Respublikinio priklausomybės ligų centro Vilniaus filialo ŽSK (1 695). Paslaugų gavėjų skaičius 2018 m., lyginant su 2017, šiek tiek sumažėjo, nes nuo 2018 m. liepos mėnesio Kauno socialinių paslaugų centras nebevykdė veiklos. Nuolatinių paslaugų gavėjų skaičius 2018 m., lyginant su 2017 m., sumažėjo nuo 3 298 iki 2 008. Pagal lytį daugumą (77,4 proc.) nuolatinių klientų sudarė vyrai ir daugiau nei penktadalį (22,6 proc.) – moterys. Naujų klientų 2018 m., lyginant su 2017 m., sumažėjo atitinkamai nuo 1 020 iki 820. Iš viso 2018 m. žemo slenksčio paslaugų kabinetuose užregistruoti 48 885 apsilankymai ir lyginant su 2017 m. (48 519) bendras apsilankymų skaičius išliko stabilus. Daugiausiai paslaugų gavėjų ŽSK užregistruota spalio ir lapkričio mėnesiais, mažiausiai – vasario mėn. (1 lentelė, 1–2, 8 grafikai, Priedas 2).

2018 m. ŽSK išdalinti 241 953 švirškštai, surinkta kiek mažiau – 232 860. Lyginant su 2017 m., surinkta daugiau švirškštų, tuo tarpu išdalinta jų buvo mažiau. 2018 m. išdalintos 96 976 ir surinktos 184 332 adatos. Lyginant su 2017 m., adatų surinkta ir išdalinta daugiau (1 lentelė, 3–4 grafikai, Priedas 2). 2018 m. išdalinti 41 393 fiziologinio tirpalo vienetai bei 37 177 prezervatyvai (2017 m. – 33 595). 2018 m., lyginant su 2017 m., ŽSK suteikta virš 40 proc. mažiau higienos ir žaizdų perrišimo paslaugų. Tuo tarpu tvarsliaivos išdalinta net trečdaliu (29,8 proc.) daugiau, dezinfekcinių priemonių (spiritinių servetėlių) išdalinta šiek tiek daugiau (2,7 proc.). Konsultavimo ir informavimo paslaugų skaičius išaugo 8,9 procento, o tarpininkavimo paslaugų skaičius sumažėjo nežymiai (3,2 proc.).

Atrankinių greitųjų ŽIV tyrimų (įskaitant savikontrolės testus) 2018 m. atlikta beveik dešimtadaliu (9,1 proc.) mažiau nei 2017 m. – atitinkamai: 3 244 ir 3 569. Narkotikus vartojantys asmenys sudarė 80,3 proc. (2 558) ŽSK ištirtų asmenų (f. Nr. 67 duomenimis). Kitų greitųjų testų atlikta 16 kartų daugiau nei

2017 m. (1 lentelė, 5–7 grafikai, Priedas 2). 2018 m. ŽSK suteikta 4 118 sveikatos mokymo ir ugdymo paslaugų, išdalinti 12 068 informaciniai leidiniai (atitinkamai 2017 m. – 3 775 ir 14 506).

**1 lentelė. Žemo slenksčio paslaugų kabinetų veiklos metinė suvestinė, 2011–2018**

Eil. Nr.	Paslaugų pavadinimas/ Lankytojai	Iš viso Lietuvoje							
		Metai							
		2011	2012	2013	2014	2015	2016	2017	2018
1.	Visų apsilankymų Kabinete sk.	39 266	46 344	38 017	32 004	38 325	46 238	48 519	48 885
2.	Nuolatinių paslaugų gavėjų sk.	-	2 589	2 660	2 041	2 082	2 126	3 298	2 008
2.1.	Nuolatinių paslaugų gavėjų vyrų sk.	-	-	-	-	-	-	2 340*	1358*
2.2.	Nuolatinių paslaugų gavėjų moterų sk.	-	-	-	-	-	-	601*	397*
3.	Naujų paslaugų gavėjų skaičius	-	1 943	1 148	987	1 095	1 116	1 020	820
3.1.	Naujų paslaugų gavėjų vyrų skaičius	-	-	-	-	-	-	560*	549*
3.2.	Naujų paslaugų gavėjų moterų skaičius	-	-	-	-	-	-	126*	104*
4.	Paslaugų gavėjų, kurie bent kartą per metus apsilankė Kabinete, sk.	-	4 719	5 036	8 265	4 922	5 807	5 768	5 619
5.	Išdalytų švirkštų sk.	181408	196 446	168 943	154 889	200 630	240 061	251 370	241 953
6.	Adatų, išdalytų be švirkšto, sk.	110726	103 536	96 787	84 832	80 084	126 017	88 093	96 976
7.	Surinktų švirkštų sk.	161615	140 239	128 265	89 879	114 397	146 899	190 581	232 860
8.	Adatų, surinktų be švirkšto, sk.	157145	126 867	133 591	60 691	91 259	113 754	157 905	184 332
9.	Išdalytų dezinfekcijos priemonių (spiritinių servetėlių) sk.	234342	238 791	205 123	192 605	358 001	334 790	307 082	315 249
10.	Išdalyto injekcinio vandens/fiziologinio tirpalo vnt. sk.	-	-	-	-	-	-	48 688	41 393
10.	Išdalytų prezervatyvų sk.	32697	32 031	27 170	35 469	26 997	41 991	33 595	37 177
11.	Išdalytos tvarsliausos sk.	20555	21 724	19 558	35 267	48 881	60 076	60 550	78 612
12.	Atliktų žaizdų perrišimo procedūrų sk.	696	1 150	1 425	828	691	646	590	304
13.	Atliktų atrankinių greitųjų ŽIV testų sk.	3 775	4 420	5 949	9 350	5 981	6 316	3 569	3 244***
14.	Atliktų kitų atrankinių greitųjų testų sk.	-	169	315	955	698	310	56	915***
15.	Konsultavimo ir informavimo paslaugų sk.	20871	17 534	16 157	22 805	20 595	22 337	23 920	26 038
16.	Tarpininkavimo paslaugų sk.	2672	3 094	4 821	3 661	3 305	3 539	4 718	4 568
17.	Suteiktų asmens higienos paslaugų (prausimosi, skalbimo ir kt.) sk.	1 617	2 009	2 034	1 489	1 806	1 831	1 433	810
18.	Sveikatos mokymo ir ugdymo paslaugų sk.	4 410	5 670	5 980	5 662	3 582	2 681	3 775	4 118
19.	Išdalytų informacinių leidinių sk.	-	-	-	-	3 238	3 263	14 506	12 068
20.	Parama maistu (vnt. sk.)**	1 092	1 390	2 842	2 630	3 743	3 517	952	1 160
21.	Pagalbos šeimoms paslaugų skaičius	-	-	-	-	-	-	352	1 933

\* informaciją pagal lytį pateikė 11 iš 13 ŽSK

\*\* nuo 2017 m. paramos maistu paslaugų sk.

\*\*\* įskaitant savikontrolės testus (n=59 dėl ŽIV ir n=47 dėl hepatito C)

## Informacija apie 2018 m. ŽMK priemonių pirkimo konkursą

Įgyvendinant Lietuvos Respublikos narkotikų, tabako ir alkoholio prevencijos tarpinstitucinio veiklos plano (1 priedo), patvirtinto Lietuvos Respublikos Vyriausybės 2018 m. gegužės 9 d. nutarimu Nr. 463, 2.2.1 priemonę „Gerinti sveikatos priežiūros ir socialinių paslaugų, kuriomis siekiama sumažinti su narkotikų vartojimu ir rizikinga elgsena susijusius neigiamus medicininius, socialinius ekonominius, teisinius padarinius visuomenei ir asmeniui, kokybę ir prieinamumą“, buvo paskelbtas „Socialinės grupės asmenų, vartojančių narkotines ir psichotropines medžiagas, rizikingo elgesio mažinimo“ projektų konkursas. Paraiškas pateikė Lietuvos Raudonojo Kryžiaus draugijos Visagino skyrius, Lietuvos Raudonojo Kryžiaus draugijos Alytaus skyrius, Paramos fondas „RIGRA“, VšĮ Kėdainių PSPC. Šių projektų įgyvendinimui skirta po 6 tūkst. eurų. Minėtam konkursui iš viso skirta 24 tūkst. eurų, likusi suma (iš 40 tūkst. eurų) – žemo slenksčio paslaugoms teikti reikalingoms priemonėms. Įvertinus žemo slenksčio paslaugų kabinetų pateiktus reikalingų priemonių poreikius, Užkrečiamųjų ligų ir AIDS centras vykdė viešuosius pirkimus. Šių pirkimų metu buvo nupirktos priemonės (švirkštai, adatos, spiritinės servetėlės, tvarsliava, injekcinis vanduo, medicininės pirštinės ir kt.), reikalingos vykdyti žemo slenksčio paslaugoms. Minėtų priemonių nupirkta už 15940,20 euro (2017 m. – 15934,35 EUR). Priemonės pagal pasirašytas pirkimo sutarčių sąlygas pristatytos tiesiogiai į Žemo slenksčio paslaugų kabinetus. Lėšų panaudojimo sąvadas pagal žemo slenksčio kabinetus ir priemones pateiktas 2 lentelėje.

2 lentelė. ŽMK priemonių ir lėšų pasiskirstymas, 2016–2018 m.

Eil. Nr.	Gavėjas	Metai	Švirkštai (vnt.)	Adatos (vnt.)	Vienkartinės pirštinės (vnt.)	Servetėlės inj. vietai (vnt.)	Tvarstis/pleistrai (vnt.)	Prezervatyvai (vnt.)	Konteineriai (vnt.)	Sterilus vanduo/fiziolog. tirpalas injekcijoms (vnt.)	Suma, EUR
1.	ŽIV ir AIDS paveiktų žmonių bei jų artimųjų asociacija	2018	17100	3800	800	12000	1940	200	18	10000	2749,19
		2017	16900	3500	700	12200	3010	400	18	12000	3068,60
		2016	16500	2800	3300	16500	2000	7632	20	11080	6022,49
2.	Kauno m. nakvynės namai/Socialinių paslaugų centras	2018	9500	7900	800	5500	590	500	12	2200	1262,13
		2017	8700	9400	300	5500	396	400	12	2000	1040,17
		2016	1800	1700	300	3500	800	288	8	30	376,64
3.	Šiaulių centro poliklinikos žemo slenksčio paslaugų kab.	2018	3000	-	500	1000	792	300	12	3500	743,04
		2017	1700	-	700	500	942	400	12	3300	713,26
		2016	1200	-	1200	800	2000	1008	40	-	670,68
4.	Kėdainių PSPC ŽMK	2018	1600	-	500	500	456	300	12	-	282,33
		2017	2100	-	200	500	372	300	12	-	254,94
		2016	300	-	100	400	300	144	48	-	339,78
5.	LRKD Visagino sk.	2018	3200	2500	500	3000	490	300	12	3000	802,83
		2017	3500	2000	600	2800	346	500	12	3300	813,82
		2016	3000	1600	400	5000	300	720	8	175	487,89
6.	Druskininkų PSPC ŽMK	2018	840	420	500	800	580	200	12	-	258,15
		2017	2200	2000	200	500	620	-	12	-	280,34
		2016	400	400	100	300	100	-	8	-	77,34
7.	Mažeikių ŽMK	2018	4000	1800	500	1000	1060	300	-	-	480,72
		2017	-	-	500	500	1100	-	-	-	199,31
		2016	1400	700	300	800	600	432	-	-	225,87



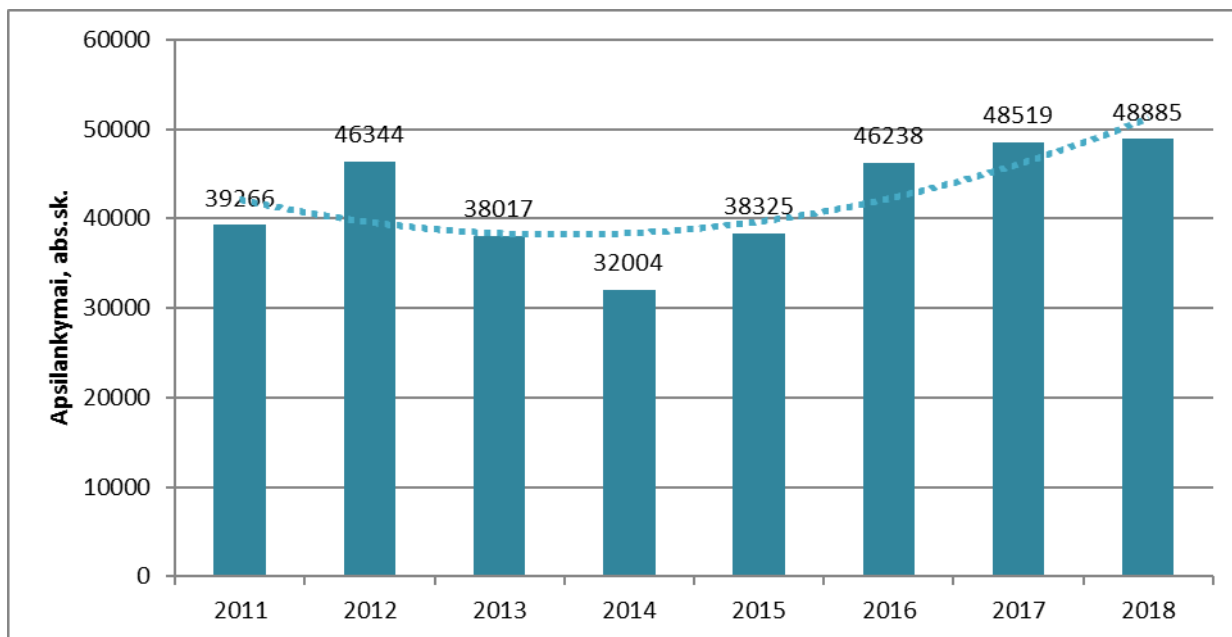
8.	Vilniaus PLC/RPLC	2018	21000	9500	800	20500	2040	500	18	10000	<b>3397,03</b>
		2017	-	-	500	500	1100	-	-	-	<b>199,31</b>
		2016	18900	6300	1700	46200	11000	1008	12	10500	<b>7195,65</b>
9-10	Klaipėdos PSC (2 ŽMK – stacionarus kab.+ mobilus kab.)	2018	26000	11900	1600	21000	2632	1000	36	12500	<b>3789,54</b>
		2017	22300	14600	800	21800	4476	1400	30	8300	<b>3164,49</b>
		2016	22300	10900	1200	37800	8300	1728	72	5425	<b>4757,04</b>
11.	LRKD Alytaus sk.	2018	4800	360	500	2000	952	300	12	600	<b>660,21</b>
		2017	10000	1200	400	500	582	900	12	2000	<b>1007,43</b>
		2016	12800	2300	-	8000	1600	1440	8	295	<b>1179,99</b>
12.	Vilties Švyturys Kėdainių raj.	2018	-								
		2016	-								
		2016	2000	1600	100	2000	500	-	8	140	<b>319,04</b>
13.	Paramos fondas „RIGRA“	2018	8300	6700	500	7000	590	300	12	2200	<b>1189,01</b>
		2017	7000	5000	500	7000	310	300	12	2000	<b>911,83</b>
		2016	1900	2100	300	3700	-	288	8	100	<b>281,89</b>
14.	Panevėžio PLC/RPLC Panevėžio filialas	2018	1000	2000	500	1500	606	300	12	-	<b>326,02</b>
		2017	2000	1700	300	1200	346	200	12	-	<b>282,42</b>
<b>Iš viso 2018 metais:</b>			<b>100340</b>	<b>46880</b>	<b>8000</b>	<b>75800</b>	<b>12728</b>	<b>4500</b>	<b>168</b>	<b>44000</b>	<b>15940,20</b>
<b>Iš viso 2017 metais:</b>			<b>97400</b>	<b>48400</b>	<b>6200</b>	<b>78000</b>	<b>18000</b>	<b>5800</b>	<b>162</b>	<b>44900</b>	<b>15934,35</b>
<b>Iš viso 2016 metais:</b>			<b>82500</b>	<b>30400</b>	<b>9000</b>	<b>125000</b>	<b>27500</b>	<b>14688</b>	<b>240</b>	<b>27745</b>	<b>21934,32</b>

## IŠVADOS

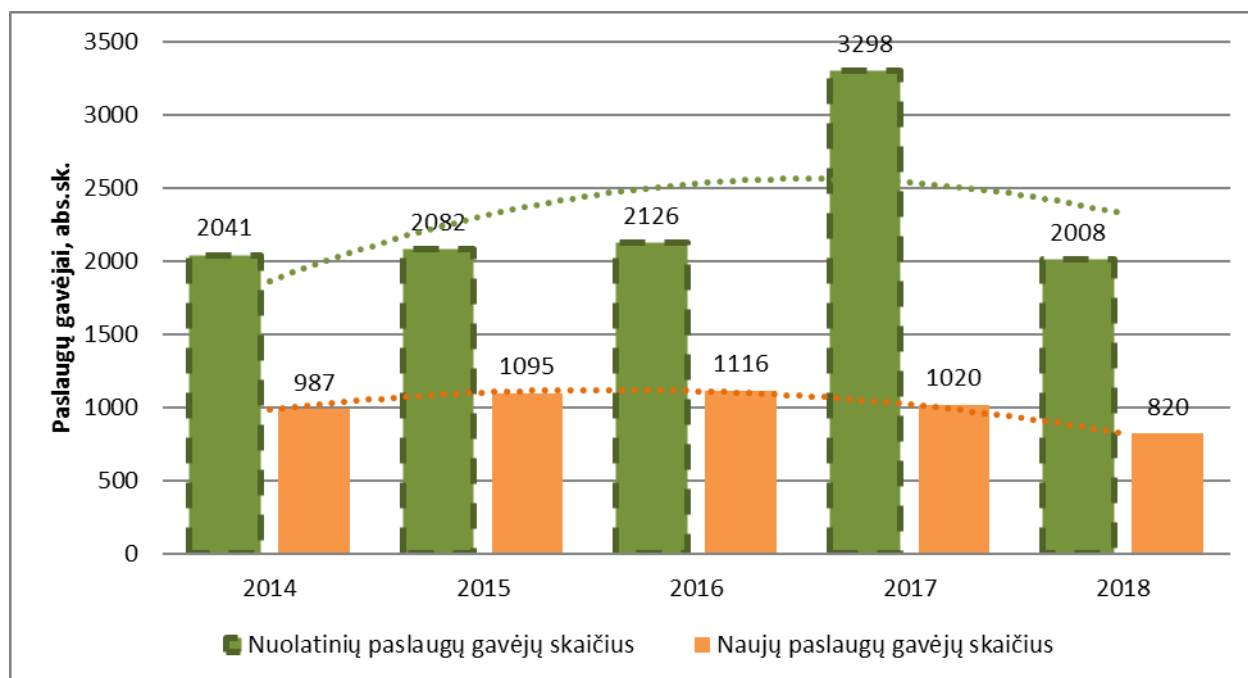
1. Apie 2018 m. vykdytas žemo slenksčio paslaugas ataskaitas pateikė 13 (2017 m. – 13) savarankiškų juridinių asmenų ir įstaigų ar organizacijų struktūrinių padalinių – žemo slenksčio paslaugų kabinetų (ŽSK) (Priedas, 1 lentelė).
2. Bendras apsilankymų žemo slenksčio paslaugų kabinetuose 2018 m. skaičius išliko stabilus lyginant su 2017 m. – atitinkamai 48 885 ir 48 519.
3. Naujų paslaugų gavėjų skaičius išaugo penkiuose (2017 m. – 5) ŽSK (Paramos fonde RIGRA, Kėdainių pirminės sveikatos priežiūros centro (PSPC) Psichikos sveikatos skyriaus ŽSK, Klaipėdos psichikos sveikatos centro (KPSC) stacionariame ŽSK, Šiaulių centro poliklinikos ŽSK ir Mažeikių nakvynės namų ŽSK), kituose – padaugėjo tik vienu paslaugų gavėju (Druskininkų pirminės sveikatos priežiūros centro (PSPC) ŽSK ir mobiliame KPSC ŽSK), likusiuose – sumažėjo.
4. 2018 m., lyginant su 2017 m., žemo slenksčio paslaugų kabinetuose išdalinta dešimtadaliu (10,7 proc.) daugiau prezervatyvų ir trečdaliu (29,8 proc.) daugiau tvarsliaivos. Konsultavimo ir informavimo paslaugų skaičius išaugo 8,9 procento, o tarpininkavimo paslaugų skaičius sumažėjo nežymiai (3,2 proc.).
5. 2018 m. Lietuvoje žemo slenksčio paslaugų kabinetuose buvo išdalini 241 953 švirkštai, o surinkta kiek mažiau – 232 860. Septyniuose iš trylikos (53,8 proc.) ŽSK švirkštų buvo surinkta ir išdalinta panašus skaičius arba netgi daugiau surinkta. Tačiau likusiuose šešiuose ŽSK švirkštų išdalinta daugiau nei surinkta.
6. Atrankinių greitųjų ŽIV testų 2018 metais atlikta beveik dešimtadaliu mažiau nei 2017 metais – atitinkamai: 3 244 ir 3 569. Šeši ŽSK (Kėdainių PSPC, stacionarus KPSC ŽSK, Šiaulių centro poliklinikos ŽSK, RPLC Panevėžio filialo ŽSK, ŽIV ir AIDS paveiktų moterų bei jų artimųjų asociacija ir Lietuvos Raudonojo Kryžiaus draugijos (LRKD) Alytaus skyriaus ŽSK) vykdė testavimą dėl ŽIV, hepatitų B ir C. Paramos fondas „RIGRA“ dalino savikontrolės testus (n=106). Dėl sifilio ištyrimas nebuvo vykdomas.
7. ŽSK paslaugų finansavimui gauti projektų „Socialinės grupės asmenų, vartojančių narkotines ir psichotropines medžiagas, rizikingo elgesio mažinimo“ konkurse paraiškas pateikė keturi žemo slenksčio paslaugų kabinetai (LRKD Visagino skyrius, LRKD Alytaus skyrius, Paramos fondas „RIGRA“ ir Kėdainių PSPC), kurių finansavimui skirta 24 tūkst. eurų biudžeto lėšų.

## PRIEDAS 1

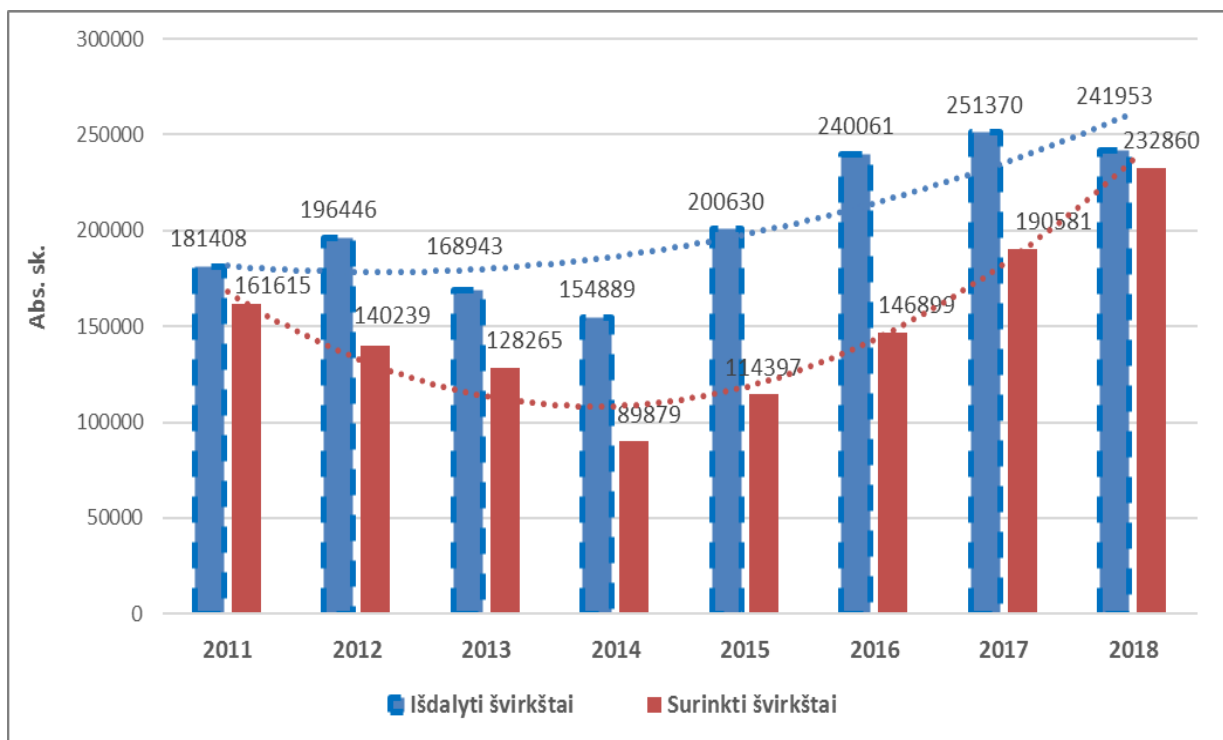
1 grafikas. Visų apsilankymų žemo slenksčio paslaugų kabinetuose skaičius, 2011–2018 m.



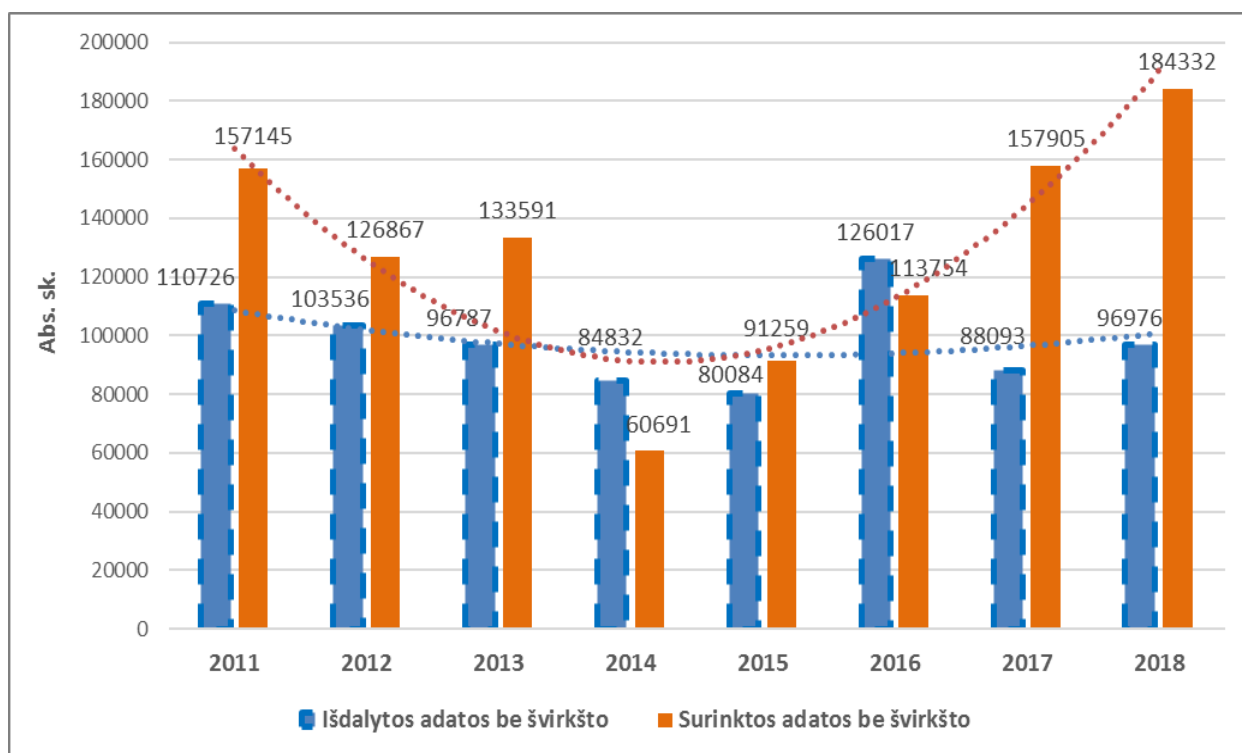
2 grafikas. Nuolatinių ir naujų paslaugų gavėjų skaičius 2014–2018 m.



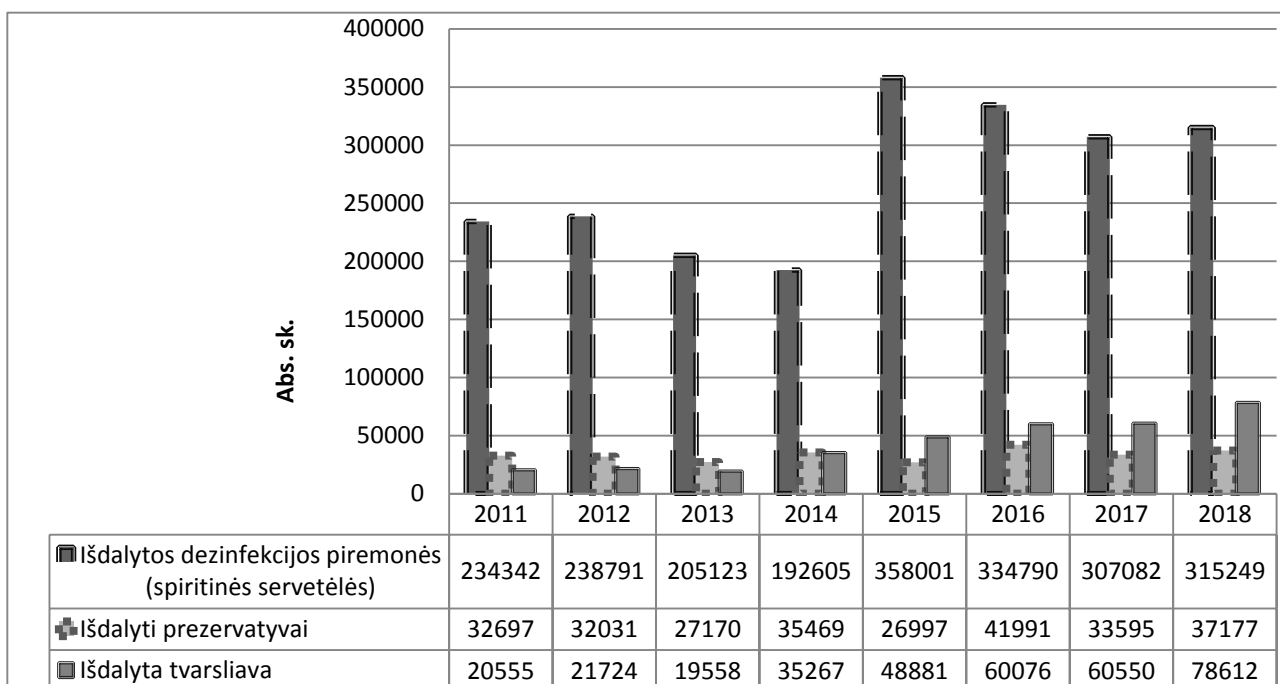
**3 grafikas. Išdalytų ir surinktų švirkštų žemo slenksčio paslaugų kabinetuose skaičius, 2011–2018 m.**



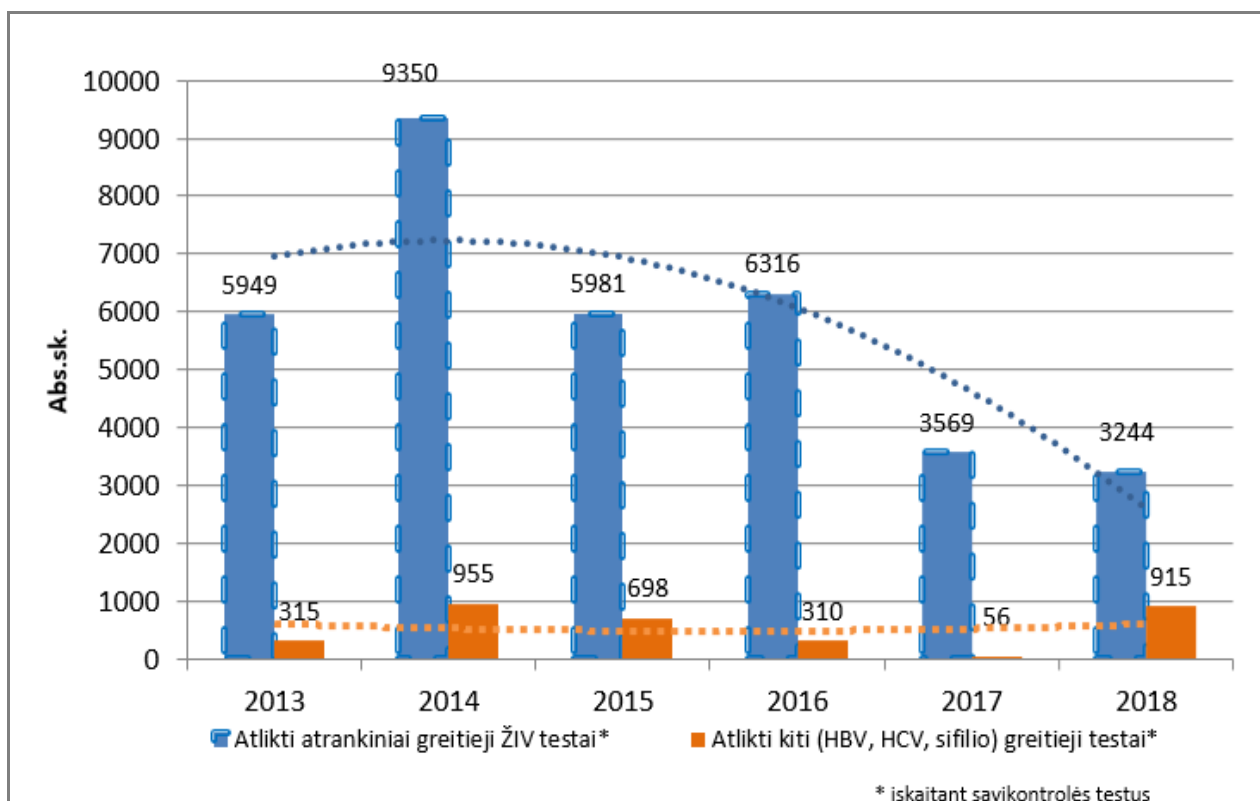
**4 grafikas. Išdalytų ir surinktų adatų be švirkšto žemo slenksčio paslaugų kabinetuose skaičius, 2011–2018 m.**



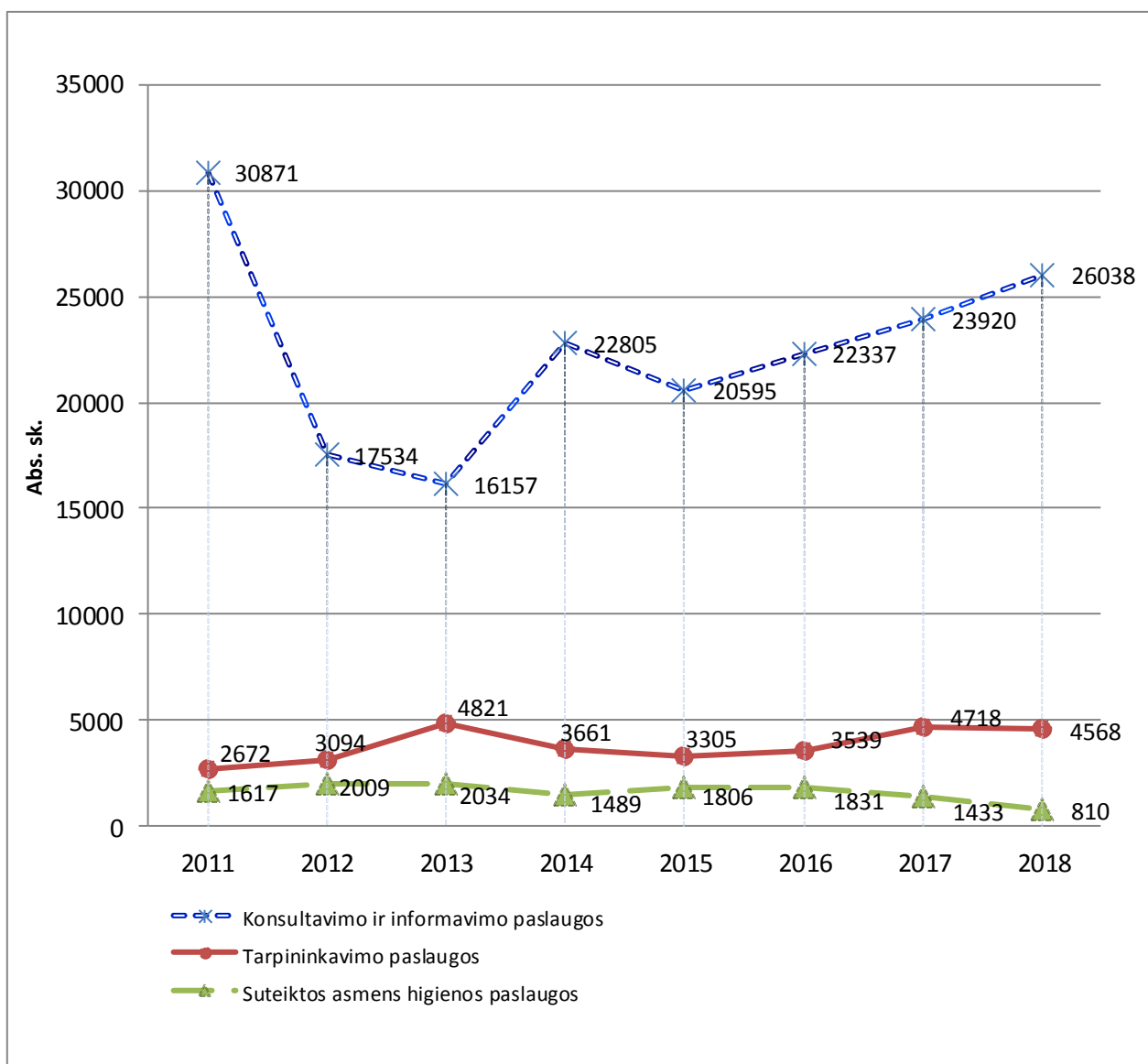
5 grafikas. Išdalytų dezinfekcijos priemonių, prezervatyvų ir tvarsliaivos žemo slenksčio paslaugų kabinetuose skaičius, 2011–2018 m.



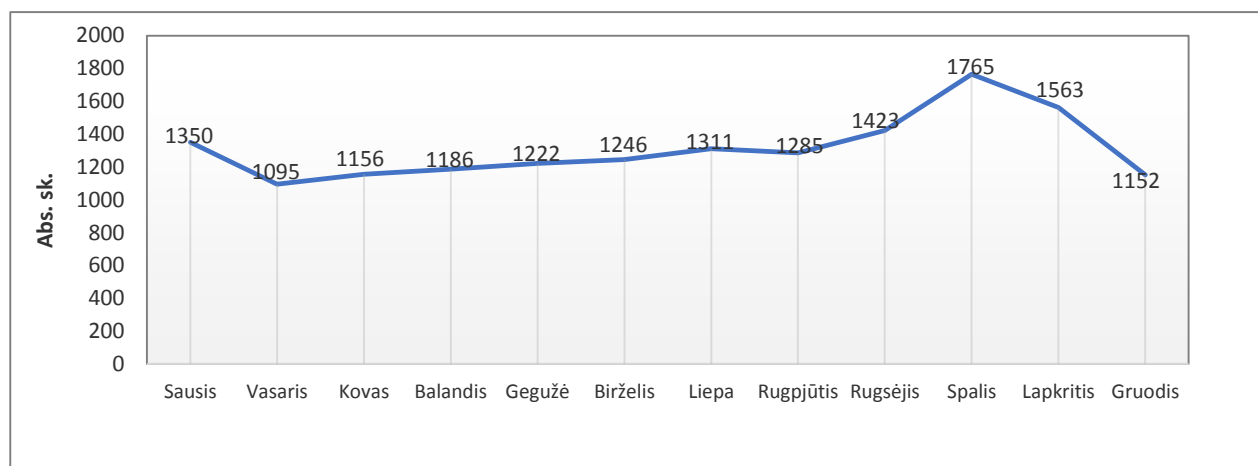
6 grafikas. Atliktų atrankinių greitųjų testų žemo slenksčio paslaugų kabinetuose skaičius, 2013–2018 m.



7 grafikas. Konsultavimo ir informavimo, tarpininkavimo ir suteiktų asmens higienos paslaugų žemo slenksčio paslaugų kabinetuose skaičius, 2011–2018 m.



8 grafikas. Paslaugų gavėjų, kurie bent vieną kartą atitinkamą mėnesį apsilankė žemo slenksčio paslaugų kabinetuose, skaičius, 2018 m.



## PRIEDAS 2

1 lentelė. Žemo slenksčio paslaugų kabinetų kontaktinė informacija

Nr.	Apskritis	Žemo slenksčio paslaugų kabineto pavadinimas	Kontaktinis el. p.
1.	Kauno	Kauno miesto Socialinių paslaugų centro Socialinių ligų kabinetas	info@kaunospc.lt; n.gudenaite@kaunospc.lt
2.		Paramos fondo „RIGRA“ Žemo slenksčio kabinetas	galeksaitiene@gmail.com
3.		VšĮ Kėdainių pirminės sveikatos priežiūros centro Psichikos sveikatos skyriaus Žemo slenksčio paslaugų kabinetas	a.rimkeviciene@kedainiupspc.lt; linadub@gmail.com
4.	Vilniaus	Vilniaus priklausomybės ligų centro/ Respublikinio priklausomybės ligų centro Mobili sveikatos klinika	info@rplc.lt; andrius.pajarskas@rplc.lt
5.		ŽIV ir AIDS paveiktų moterų bei jų artimųjų asociacija „Demetra“	demetra@demetra.lt; svetlana.greiciene@gmail.com
6.	Klaipėdos	Klaipėdos psichikos sveikatos centro žemo slenksčio paslaugų stacionarus kabinetas	info@kpsc.lt; snieguole_gelzinyte@yahoo.com
7.		Klaipėdos psichikos sveikatos centro žemo slenksčio paslaugų mobilus kabinetas	info@kpsc.lt; mindaugas.klumbis@gmail.com
8.	Alytaus	Lietuvos Raudonojo Kryžiaus draugijos Alytaus skyriaus žemo slenksčio paslaugų teikimo kabinetas „Pasitikėjimas“	alytus@redcross.lt
9.		Druskininkų pirminės sveikatos priežiūros centro Psichikos sveikatos skyrius	info@dpspc.lt; r.tamuleviciene@dpspc.lt
10.	Šiaulių	VšĮ Šiaulių centro poliklinikos Psichikos sveikatos centro žemo slenksčio kabinetas	info@siauliupoliklinika.lt; spc@siauliupoliklinika.lt
11.	Panevėžio	Panevėžio priklausomybės ligų centro/ Respublikinio priklausomybės ligų centro Panevėžio filialo Žemo slenksčio paslaugų kabinetas	panevezys@rplc.lt
12.	Utenos	Lietuvos Raudonojo Kryžiaus draugijos Visagino skyriaus žemo slenksčio kabinetas	visaginas.redcross@gmail.com
13.	Telšių	Mažeikių nakvynės namų Žemo slenksčio paslaugų kabinetas	maznakvyne@gmail.com; ilonaglodeniene@gmail.com