



UŽKREČIAMŪJŲ LIGŲ IR AIDS CENTRAS

**Lietuvos žemo slenksčio paslaugų kabinetų veiklos metinė ataskaita
2019 metai**

Kontaktiniai asmenys:

Agnė Šimkūnaitė-Zažeckė

Irma Čaplinskienė

ŽIV/AIDS, lytiškai plintančių infekcijų ir hepatitų epidemiologinės priežiūros skyrius

El. paštas: ulac@ulac.lt

Vilnius, 2020

TURINYS

ĮVADAS	3
2019 metų žemo slenksčio paslaugų kabinetų veiklos suvestinė	5
<i>1 lentelė</i> Žemo slenksčio paslaugų kabinetų veiklos metinė suvestinė, 2012–2019	6
Žemo slenksčio paslaugų kabinetų priemonių pirkimas 2019 metais	7
<i>2 lentelė</i> Žemo slenksčio paslaugų kabinetų priemonių ir lėšų pasiskirstymas, 2017–2019	8
IŠVADOS	10
PRIEDAS 1	11
<i>1 grafikas</i> Visų apsilankymų žemo slenksčio paslaugų kabinetuose skaičius, 2012–2019	11
<i>2 grafikas</i> Nuolatinių ir naujų paslaugų gavėjų skaičius 2015–2019	11
<i>3 grafikas</i> Išdalytų ir surinktų švirkštų žemo slenksčio paslaugų kabinetuose skaičius, 2012–2019.....	12
<i>4 grafikas</i> Išdalytų ir surinktų adatų be švirkšto žemo slenksčio paslaugų kabinetuose skaičius, 2012–2019	12
<i>5 grafikas</i> Išdalytų dezinfekcijos priemonių, prezervatyvų ir tvarsliaivos žemo slenksčio paslaugų kabinetuose skaičius, 2012–2019	13
<i>6 grafikas</i> Atliktų atrankinių greitųjų testų žemo slenksčio paslaugų kabinetuose skaičius, 2012–2019	13
<i>7 grafikas</i> Konsultavimo ir informavimo, tarpininkavimo ir suteiktų asmens higienos paslaugų žemo slenksčio paslaugų kabinetuose skaičius, 2012–2019	14
<i>8 grafikas</i> Paslaugų gavėjų, kurie bent vieną kartą atitinkamą mėnesį apsilankė žemo slenksčio paslaugų kabinetuose, skaičius, 2019	14
PRIEDAS 2	15
<i>1 lentelė</i> Žemo slenksčio paslaugų kabinetų kontaktinė informacija	15

ĮVADAS

Ši ataskaita parengta vadovaujantis Lietuvos Respublikos sveikatos apsaugos ministro 2006 m. liepos 5 d. įsakymu Nr. V-584 „Dėl Žemo slenksčio paslaugų teikimo tvarkos aprašo patvirtinimo“. Pastarasis tvarkos aprašas reglamentuoja žemo slenksčio paslaugų tikslą, uždavinius, paslaugų sąrašą, teikimą ir finansavimo šaltinius siekiant sumažinti su švirkščiamųjų narkotinių ir psichotropinių medžiagų vartojimu ne gydymo tikslui bei rizikinga elgsena susijusių infekcijų plitimą, perdozavimo ir mirties atvejų riziką, nusikalstamumą, kitas neigiamas sveikatos, socialines, ekonomines, teisines pasekmes visuomenei ir asmeniui. Vadovaujantis minėto įsakymo 18 punktu Užkrečiamųjų ligų ir AIDS (ULAC) centras žemo slenksčio paslaugų kabinetų (ŽSK) pateiktų ataskaitų pagrindu parengia bendrą ataskaitą už praėjusius kalendorinius metus. Nuo 2018 metų ŽSK duomenys teikiami elektroniniu būdu. Ataskaita už 2019 metus parengta vadovaujantis 12 ŽSK pateiktų elektroninių ataskaitų duomenimis.

Šioje ataskaitoje pateikiama bendra 2019 metais Lietuvoje teiktų – mobilių ir (ar) stacionarių – žemo slenksčio paslaugų suvestinė. Informaciją apie mobilies ir (ar) stacionarias žemo slenksčio paslaugas: adatų ir švirkštų keitimą, dezinfekcijos priemonių dalijimą, prezervatyvų dalijimą, konsultavimą ir informavimą, tarpininkavimą, asmens higienos paslaugas, tvarsliaivos dalijimą, žaizdų perrišimą, atrankinių greitųjų ŽIV tyrimų atlikimą ir kitas paslaugas pateikė kabinetai, esantys Alytaus, Druskininkų, Kauno, Kėdainių, Klaipėdos, Mažeikių, Šiaulių, Panevėžio, Vilniaus, Visagino savivaldybėse. Detali šalyje veikiančių žemo slenksčio kabinetų suteiktų paslaugų dinamika 2012–2019 metais atsispindi 1 lentelėje ir prieduose.

Ataskaitoje vartojamos sąvokos¹:

Adatų ir švirkštų keitimo paslaugos – naudotų adatų ir švirkštų keitimas į sterilias adatas bei švirkštus švirkščiamąsias narkotines ir psichotropines medžiagas ne gydymo tikslui vartojantiems asmenims, siekiant mažinti riziką užsikrėsti per kraują ir (ar) kitus kūno skysčius plintančiomis infekcijomis (toliau – infekcijos).

Infekuoti aštrūs daiktai – su krauju ir (ar) kitais kūno skysčiais, ekskretais turėję sąlytį daiktai (pvz., švirkštai su adatomis, adatos), kuriais galima į(si)pjauti, į(si)durti, su(si)žeisti.

¹ 2006 m. liepos 5 d. SAM įsakymas Nr. V-584

Narkotinės ir psichotropinės medžiagos – į Lietuvos Respublikos sveikatos apsaugos ministerijos patvirtintus kontroliuojamų medžiagų sąrašus įrašytos gamtinės ar sintetinės medžiagos, kurios dėl kenksmingo poveikio ar piktnaudžiavimo jomis sukelia sunkų žmogaus sveikatos sutrikimą, pasireiškiantį asmens psichine ir fizine priklausomybe nuo jų, ar pavojų žmogaus sveikatai.

Nauji paslaugų gavėjai – paslaugų gavėjai, kurie žemo slenksčio paslaugų kabinete pradėjo lankytis ataskaitiniais metais.

Nuolatiniai paslaugų gavėjai – paslaugų gavėjai, kurie per ataskaitinius metus bent vieną kartą per mėnesį apsilankė žemo slenksčio paslaugų kabinete.

Rizikinga elgsena – narkotinių ir psichotropinių medžiagų vartojimas ne gydymo tikslui, švirkštimas naudojantis adatomis ir švirkštais, nesaugūs lytiniai santykiai (su nepažįstamu ar mažai pažįstamu asmeniu be apsaugos priemonių, dažna partnerių kaita (daugiau nei 1 partneris per 12 mėnesių), seksualinių paslaugų teikimas ir kitas elgesys, susijęs su narkotinių ir psichotropinių medžiagų vartojimu, keliantis grėsmę asmens ir visuomenės sveikatai bei saugumui.

Tarpininkavimas – pagalbos žemo slenksčio paslaugų gavėjui suteikimas, sprendžiant įvairias paslaugų gavėjo problemas, užregistruojant pas specialistus, tarpininkaujant tarp paslaugų gavėjo ir atitinkamų paslaugų teikėjo.

Žemo slenksčio paslaugos – laikantis Apraše patvirtintų reikalavimų teikiamos nemokamos konfidencialios anoniminės sveikatos priežiūros ir kitos paslaugos asmenims, vartojantiems švirkščiamąsias narkotines ir psichotropines medžiagas ne gydymo tikslu bei dėl rizikingos elgsenos turintiems didžiausią riziką užsikrėsti infekcijomis.

Žemo slenksčio paslaugų gavėjai – asmenys, vartojantys švirkščiamąsias narkotines ir psichotropines medžiagas ne gydymo tikslu bei dėl rizikingos elgsenos turintys didžiausią riziką užsikrėsti infekcijomis (toliau – paslaugų gavėjai).

Žemo slenksčio paslaugų kabinetas – tai savarankiškas juridinis asmuo arba įstaigų ar organizacijų struktūrinis padalinys (toliau – Kabinetas), teikiantis žemo slenksčio paslaugas.

Žemo slenksčio mobilios paslaugos – žemo slenksčio paslaugos, teikiamos paslaugų gavėjams už įstaigos ar organizacijos ribų.

Žemo slenksčio stacionarios paslaugos – žemo slenksčio paslaugos, teikiamos paslaugų gavėjams įstaigos ar organizacijos patalpose.

2019 metų žemo slenksčio paslaugų kabinetų veiklos suvestinė

2019 metais Lietuvoje žemo slenksčio paslaugas teikė 12 savarankiškų juridinių asmenų ir įstaigų arba organizacijų struktūrinių padalinių – žemo slenksčio paslaugų kabinetų (ŽSK): 10 stacionarių ir du mobilūs (Priedas 1).

2019 metais žemo slenksčio paslaugų kabinetuose apsilankė 4 645 paslaugų gavėjai (5 619 – 2018 m.). Daugiausiai jų (N=1580) užregistruota Respublikinio priklausomybės ligų centro Vilniaus filialo ŽSK. Nuolatinių paslaugų gavėjų skaičius 2019 metais, lyginant su 2018 m., padidėjo nuo 2008 iki 2021. Pagal lytį daugumą (76,8 proc. N=1553) nuolatinių klientų sudarė vyrai ir daugiau nei penktadalį (23,2 proc. N=468) – moterys. Naujų klientų 2019 metais, lyginant su 2018 m., sumažėjo 9 proc. – nuo 820 iki 746. Iš viso 2019 metais ŽSK užregistruoti 49 386 apsilankymai ir lyginant su 2018 m. (N=48 885) bendras apsilankymų skaičius padidėjo 1 procentu. Daugiausiai paslaugų gavėjų ŽSK užregistruota balandžio (N=1 358) ir rugsėjo (N=1 298) mėnesiais, mažiausiai – kovo mėn. (N=1 091) (1 lentelė, 1–2, 8 grafikai, Priedas 2).

2019 metais ŽSK išdalintas 241 361 švirkštas, surinkta mažiau – 173 161. Lyginant su 2018 m., pernai fiksuotas panašus išdalintų švirkštų skaičius (2018 m. – 241 953), tuo tarpu surinkta ženkliai mažiau (2018 m. – 232 860). 2019 m. išdalintos 85 427 ir surinktos 130 623 adatos. Lyginant su 2018 m., 2019 m. adatų išdalinta ir surinkta mažiau (atitinkamai 2018 m. – 96 976 ir 184 332) (1 lentelė, 3–4 grafikai, Priedas 2). 2019 m. išdalinta 69 213 fiziologinio tirpalo vienetų (2018 m. – 41 393). 2019 m. lyginant su 2018 m., išdalinta daugiau prezervatyvų, atitinkamai 47 181 ir 37 177. Kauno m. socialinių paslaugų centrui 2018 m. nutraukus žemo slenksčio paslaugų teikimą, 2018–2019 m. laikotarpiu sumažėjo higienos paslaugų skaičius atitinkamai nuo 810 iki 103. Žaizdų perrišimo paslaugų padaugėjo penkis kartus (nuo 304 iki 1 618), nežymiai (515 vnt.) padidėjo išdalintos tvarsliaivos kiekis. Minėtu laikotarpiu išdalinta 12 proc. mažiau dezinfekcinių priemonių (spiritinių servetėlių). Konsultavimo ir informavimo paslaugų skaičius sumažėjo 4,4 proc., tačiau tarpininkavimo paslaugų skaičius padidėjo 6,2 procento.

Atrankinių greitųjų ŽIV tyrimų 2019 m. atlikta 70,9 proc. daugiau nei 2018 m. – atitinkamai: 5 545

ir 3 244. Kitų greitųjų testų atlikta 16,5 proc. daugiau nei 2018 m., atitinkamai 1 066 ir 915 (1 lentelė, 5–7 grafikai, Priedas 2). 2019 metais ŽSK suteiktos 3 953 sveikatos mokymo ir ugdymo paslaugos, išdalintas 16 271 informacinis leidinys (atitinkamai 2018 m. – 4 118 ir 12 068).

1 lentelė. Žemo slenksčio paslaugų kabinetų veiklos metinė suvestinė, 2012–2019

Eil. Nr.	Paslaugų pavadinimas/ Lankytojai	Iš viso Lietuvoje							
		Metai							
		2012	2013	2014	2015	2016	2017	2018	2019
1.	Visų apsilankymų Kabinete sk.	46 344	38 017	32 004	38 325	46 238	48 519	48 885	49 386
2.	Nuolatinių paslaugų gavėjų sk.	2 589	2 660	2 041	2 082	2 126	3 298	2 008	2 021
2.1.	Nuolatinių paslaugų gavėjų vyrų sk.	-	-	-	-	-	2 340*	1358*	1 553
2.2.	Nuolatinių paslaugų gavėjų moterų sk.	-	-	-	-	-	601*	397*	468
3.	Naujų paslaugų gavėjų skaičius	1 943	1 148	987	1 095	1 116	1 020	820	746
3.1.	Naujų paslaugų gavėjų vyrų skaičius	-	-	-	-	-	560*	549*	534
3.2.	Naujų paslaugų gavėjų moterų skaičius	-	-	-	-	-	126*	104*	212
4.	Paslaugų gavėjų, kurie bent kartą per metus apsilankė Kabinete, sk.	4 719	5 036	8 265	4 922	5 807	5 768	5 619	4 645
5.	Išdalytų švirkštų sk.	196 446	168 943	154 889	200 630	240 061	251 370	241 953	241 361
6.	Adatų, išdalytų be švirkšto, sk.	103 536	96 787	84 832	80 084	126 017	88 093	96 976	85 427
7.	Surinktų švirkštų sk.	140 239	128 265	89 879	114 397	146 899	190 581	232 860	173 161
8.	Adatų, surinktų be švirkšto, sk.	126 867	133 591	60 691	91 259	113 754	157 905	184 332	130 623
9.	Išdalytų dezinfekcijos priemonių (spiritinių servetėlių) sk.	238 791	205 123	192 605	358 001	334 790	307 082	315 249	277 554
10.	Išdalyto injekcinio vandens/fiziologinio tirpalo vnt. sk.	-	-	-	-	-	48 688	41 393	69 213
10.	Išdalytų prezervatyvų sk.	32 031	27 170	35 469	26 997	41 991	33 595	37 177	47 181
11.	Išdalytos tvarsliaivos sk.	21 724	19 558	35 267	48 881	60 076	60 550	78 612	79 127
12.	Atliktų žaizdų perrišimo procedūrų sk.	1 150	1 425	828	691	646	590	304	1 618
13.	Atliktų atrankinių greitųjų ŽIV testų sk.	4 420	5 949	9 350	5 981	6 316	3 569	3 244***	5 545
14.	Atliktų kitų atrankinių greitųjų testų sk.	169	315	955	698	310	56	915***	1 066
15.	Konsultavimo ir informavimo paslaugų sk.	17 534	16 157	22 805	20 595	22 337	23 920	26 038	24 901
16.	Tarpininkavimo paslaugų sk.	3 094	4 821	3 661	3 305	3 539	4 718	4 568	4 849
17.	Suteiktų asmens higienos paslaugų (prausimosi, skalbimo ir kt.) sk.	2 009	2 034	1 489	1 806	1 831	1 433	810	103
18.	Sveikatos mokymo ir ugdymo paslaugų sk.	5 670	5 980	5 662	3 582	2 681	3 775	4 118	3 953
19.	Išdalytų informacinių leidinių sk.	-	-	-	3 238	3 263	14 506	12 068	16 271
20.	Parama maistu (vnt. sk.) **	1 390	2 842	2 630	3 743	3 517	952	1 160	1 804
21.	Pagalbos šeimoms paslaugų skaičius	-	-	-	-	-	352	1 933	788

* informaciją pagal lytį pateikė 11 iš 13 ŽSK

** nuo 2017 m. paramos maistu paslaugų sk.

*** įskaitant savikontrolės testus (n=59 dėl ŽIV ir n=47 dėl hepatito C)

Žemo slenksčio paslaugų kabinetų priemonių pirkimas 2019 metais

2019 metams numačius Europos Sąjungos struktūrinių fondų lėšomis finansuojamų žemo slenksčio paslaugų kabinetų (toliau – ŽSK) projektų įgyvendinimą Lietuvoje, ŽSK priemonių finansavimas valstybės biudžeto lėšomis (40 tūkst. eurų) pagal Lietuvos Respublikos narkotikų, tabako ir alkoholio prevencijos tarpinstitucinio veiklos plano 2.2.1 priemonę nebuvo skirtas. Vėluojant minėtų projektų įgyvendinimui bei siekiant užtikrinti ŽSK veiklos tęstinumą, 2019 m. gegužės 31 d. sveikatos apsaugos ministro įsakymu skirtas papildomas finansavimas (10 970 EUR) priemonių, reikalingų žemo slenksčio paslaugoms teikti, pirkimui. Surinkęs ir įvertinęs žemo slenksčio paslaugų kabinetų pateiktus reikalingų priemonių poreikius (antram 2019 m. pusmečiui), Užkrečiamųjų ligų ir AIDS centras vykdė viešuosius pirkimus. Šių pirkimų metu buvo nupirktos priemonės (švirkštai, adatos, spiritinės servetėlės, tvarsliava, injekcinis vanduo, medicininės pirštinės ir kt.), reikalingos vykdyti žemo slenksčio paslaugoms. Minėtų priemonių nupirkta už 10971,46 euro (2018 m. – 15940,20 EUR). Priemonės pagal pasirašytas pirkimo sutarčių sąlygas pristatytos tiesiogiai į Žemo slenksčio paslaugų kabinetus. Lėšų panaudojimo sąvadas pagal žemo slenksčio kabinetus ir priemones pateiktas 2 lentelėje.

2 lentelė. ŽSK priemonių ir lėšų pasiskirstymas, 2017–2019 m.

Eil. Nr.	Gavėjas	Metai	Švirkštai (vnt.)	Adatos (vnt.)	Vienkartinės pirštinės (vnt.)	Servetėlės inj. vietai (vnt.)	Tvarstis/pleistrai (vnt.)	Prezervatyvai (vnt.)	Konteineriai (vnt.)	Sterilus vanduo/fiziolog. tirpalas injekcijoms (vnt.)	Suma, EUR
1.	ŽIV ir AIDS paveiktų žmonių bei jų artimųjų asociacija	2019	15500	7500	500	8000	1780	300	15	8000	2456,20
		2018	17100	3800	800	12000	1940	200	18	10000	2749,19
		2017	16900	3500	700	12200	3010	400	18	12000	3068,60
2.	Kauno m. nakvynės namai/Socialinių paslaugų centras	2019	-	-	-	-	-	-	-	-	-
		2018	9500	7900	800	5500	590	500	12	2200	1262,13
		2017	8700	9400	300	5500	396	400	12	2000	1040,17
3.	Šiaulių centro poliklinikos ŽSK	2019	900	-	300	300	460	150	4	-	163,22
		2018	3000	-	500	1000	792	300	12	3500	743,04
		2017	1700	-	700	500	942	400	12	3300	713,26
4.	Kėdainių PSPC ŽSK	2019	1600	400	500	500	640	200	6	-	294,35
		2018	1600	-	500	500	456	300	12	-	282,33
		2017	2100	-	200	500	372	300	12	-	254,94
5.	LRKD Visagino sk.	2019	2700	1300	500	1500	700	-	10	300	474,60
		2018	3200	2500	500	3000	490	300	12	3000	802,83
		2017	3500	2000	600	2800	346	500	12	3300	813,82
6.	Druskininkų PSPC ŽSK	2019	740	420	500	600	580	-	12	-	249,36
		2018	840	420	500	800	580	200	12	-	258,15
		2017	2200	2000	200	500	620	-	12	-	280,34
7.	Mažeikių nakvynės namų ŽSK	2019	2200	700	500	700	250	-	-	-	169,40
		2018	4000	1800	500	1000	1060	300	-	-	480,72
		2017	-	-	500	500	1100	-	-	-	199,31

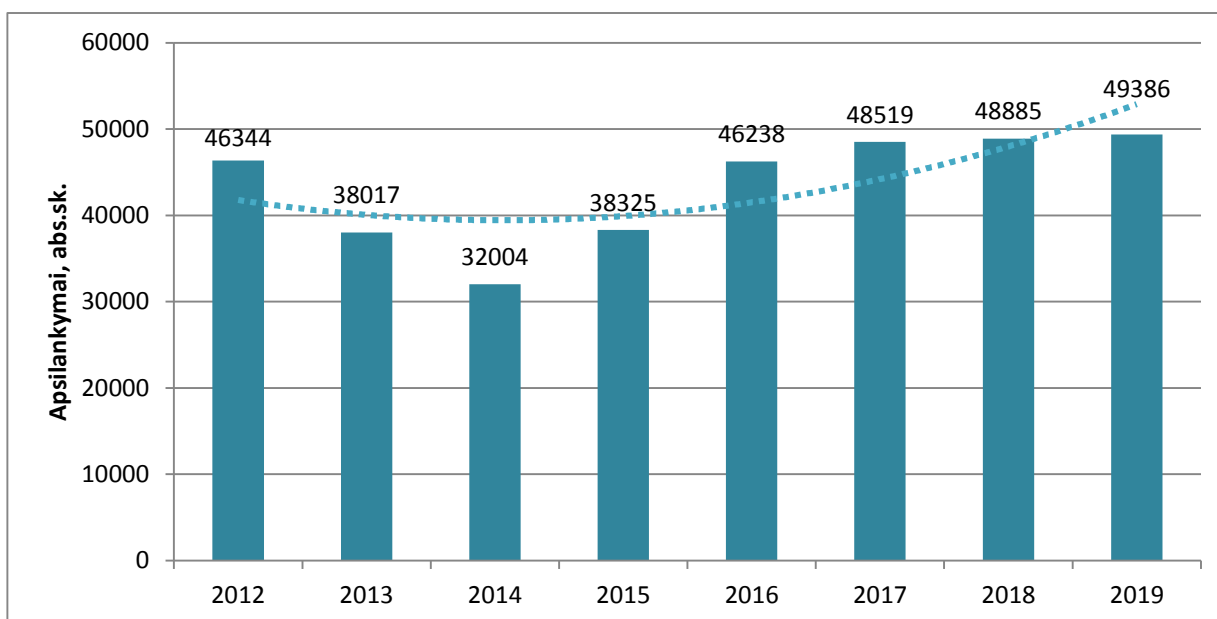
8.	Respublikinis priklausomybės ligų centras (RPLC)	2019	19000	7660	500	9000	1780	500	15	8000	2716,80
		2018	21000	9500	800	20500	2040	500	18	10000	3397,03
		2017	-	-	500	500	1100	-	-	-	199,31
9-10	Klaipėdos PSC (2 ŽSK – stacionarus kab.+ mobilus kab.)	2019	11400	9400	400	12500	3070	800	25	3500	2129,31
		2018	26000	11900	1600	21000	2632	1000	36	12500	3789,54
		2017	22300	14600	800	21800	4476	1400	30	8300	3164,49
11.	LRKD Alytaus sk.	2019	5000	-	500	3000	630	-	15	1500	739,15
		2018	4800	360	500	2000	952	300	12	600	660,21
		2017	10000	1200	400	500	582	900	12	2000	1007,43
12.	Paramos fondas „RIGRA“	2019	9000	5000	100	8000	1060	500	15	1500	1392,25
		2018	8300	6700	500	7000	590	300	12	2200	1189,01
		2017	7000	5000	500	7000	310	300	12	2000	911,83
13.	RPLC Panevėžio filialas	2019	400	600	-	400	420	-	12	-	186,82
		2018	1000	2000	500	1500	606	300	12	-	326,02
		2017	2000	1700	300	1200	346	200	12	-	282,42
Iš viso 2019 metais:			68440	32980	4300	44500	11370	2450	129	22800	10971,46
Iš viso 2018 metais:			100340	46880	8000	75800	12728	4500	168	44000	15940,20
Iš viso 2017 metais:			97400	48400	6200	78000	18000	5800	162	44900	15934,35

IŠVADOS

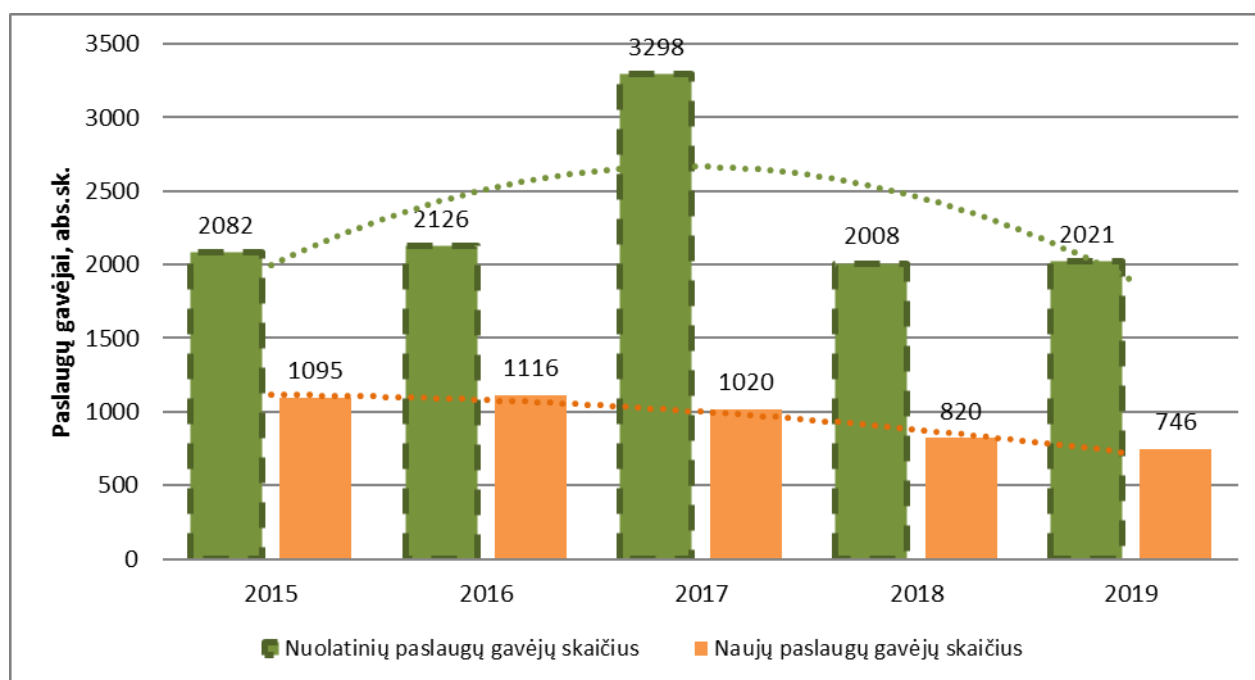
1. Apie 2019 m. vykdytas žemo slenksčio paslaugas ataskaitas pateikė 12 (2018 m. – 13) savarankiškų juridinių asmenų ir įstaigų ar organizacijų struktūrinių padalinių – žemo slenksčio paslaugų kabinetų (ŽSK) (Priedas, 1 lentelė).
2. Bendras apsilankymų žemo slenksčio paslaugų kabinetuose 2019 m. skaičius, lyginant su 2018 m., padidėjo 1 proc., nuo 48 885 iki 49 386.
3. Naujų paslaugų gavėjų skaičius išaugo trijuose (2018 m. – 5) žemo slenksčio paslaugų kabinetuose (Šiaulių centro poliklinikos ir Respublikinio priklausomybės ligų centro (RPLC) Vilniaus filialo ŽSK bei ŽIV ir AIDS paveiktų moterų bei jų artimųjų asociacijoje), keturiuose – išliko stabilus, t. y. padidėjo arba sumažėjo keliais paslaugų gavėjais (Paramos fonde „RIGRA“, RPLC Panevėžio filialo, Druskininkų pirminės sveikatos priežiūros centro (PSPC) ir Mažeikių nakvynės namų ŽSK) ir penkiuose – sumažėjo (Kėdainių pirminės sveikatos priežiūros centro (PSPC) ŽSK, Klaipėdos psichikos sveikatos centro (KPSC) mobiliame ir stacionariame ŽSK bei Lietuvos Raudonojo Kryžiaus draugijos (LRKD) Alytaus ir Visagino skyrių ŽSK).
4. 2019 m., lyginant su 2018 m., žemo slenksčio paslaugų kabinetuose išdalinta 67,2 proc. daugiau fiziologinio vandens injekcijoms ir ketvirtadaliu (26,9 proc.) daugiau prezervatyvų. Konsultavimo ir informavimo paslaugų skaičius sumažėjo 4,4 proc., tačiau 6,2 proc. padidėjo tarpininkavimo paslaugų skaičius.
5. 2019 m. ŽSK buvo išdalintas 241 361 švirkštas, o surinkta beveik trečdaliu (28,3 proc.) mažiau – 173 161. Keturiuose iš dvylikos (33,3 proc.) ŽSK švirkštų surinkta daugiau nei išdalinta arba panašus skaičius (Mažeikių nakvynės namų, Druskininkų PSPC, RPLC Panevėžio filialo bei stac. KPSC ŽSK). Tačiau daugumoje ŽSK išdalinta daugiau nei surinkta (ŽIV ir AIDS paveiktų moterų bei jų artimųjų asociacijoje, RPLC Vilniaus filialo, Paramos fonde „RIGRA“, mob. KPSC, Šiaulių centro poliklinikos, Kėdainių PSPC, LRKD Alytaus ir Visagino skyrių ŽSK).
6. Atrankinių greitųjų ŽIV testų 2019 m. atlikta 70,9 proc. daugiau nei 2018 m. – atitinkamai: 5 545 ir 3 244. Daugiau nei pusė – septyni ŽSK (2018 m. – 6) (Kėdainių PSPC, stac. KPSC, RPLC Vilniaus ir Panevėžio filialų, LRKD Alytaus skyriaus ŽSK, Paramos fondas „RIGRA“ ir ŽIV ir AIDS paveiktų moterų bei jų artimųjų asociacija) vykdė testavimą dėl ŽIV bei trys iš jų dėl hepatitų B, C ir vienas – dėl sifilio.
7. ŽSK paslaugų finansavimui gauti projektų „Socialinės grupės asmenų, vartojančių narkotines ir psichotropines medžiagas, rizikingo elgesio mažinimo“ konkursas 2019 m. nebuvo skelbiamas. Priemonės 2019 metų antram pusmečiui įsigytos, 2019 m. birželio mėn. gavus papildomą SAM finansavimą (10 970 tūkst. eurų biudžeto lėšų).

PRIEDAS 1

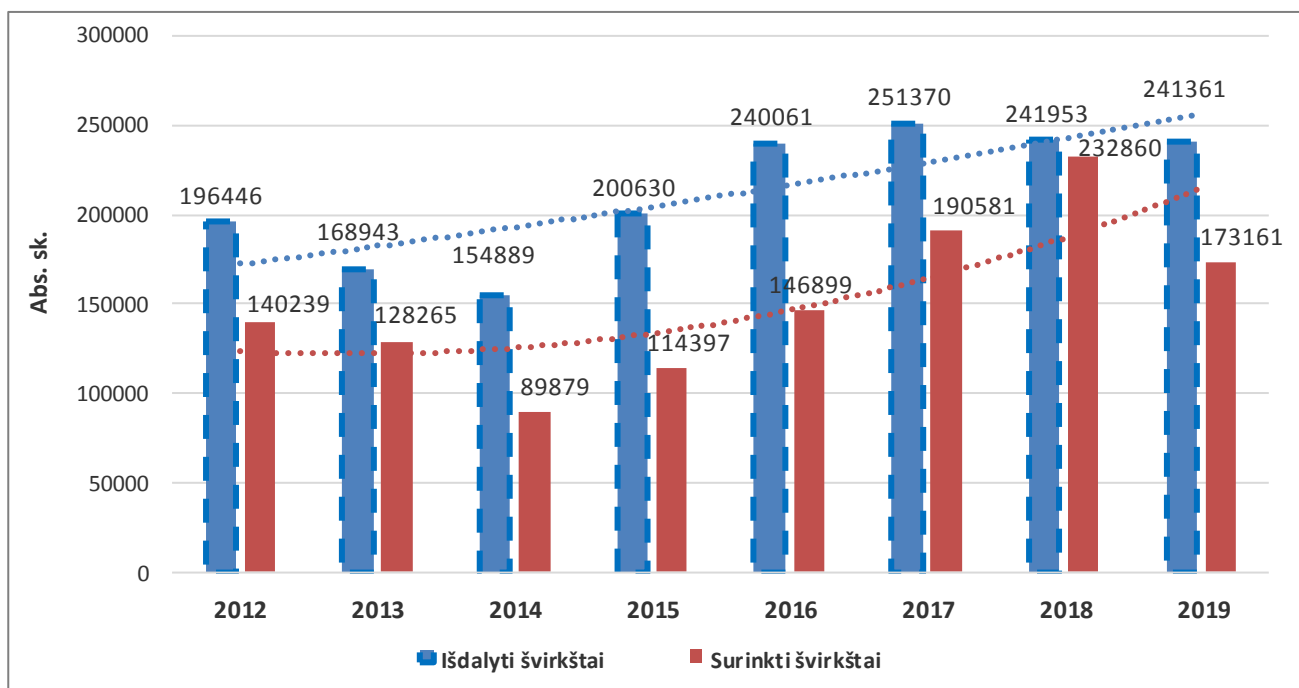
1 grafikas. Visų apsilankymų žemo slenksčio paslaugų kabinetuose skaičius, 2012–2019 m.



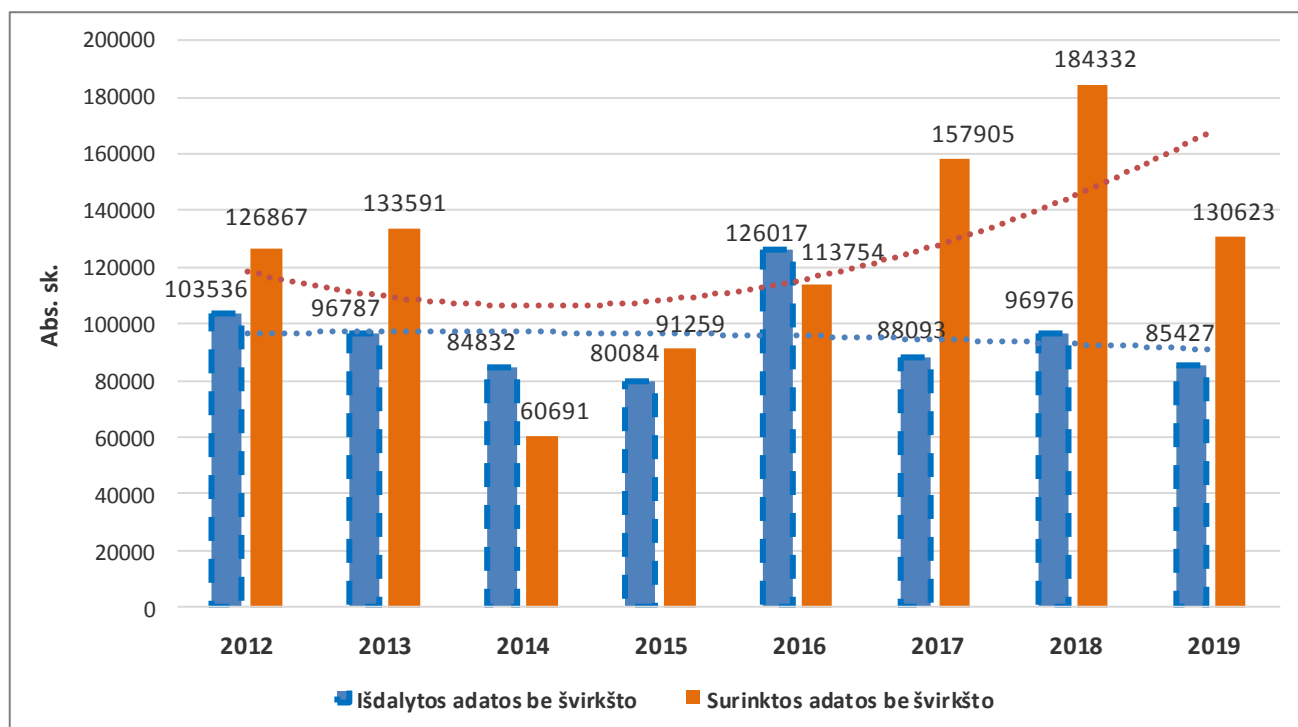
2 grafikas. Nuolatinių ir naujų paslaugų gavėjų skaičius 2015–2019 m.



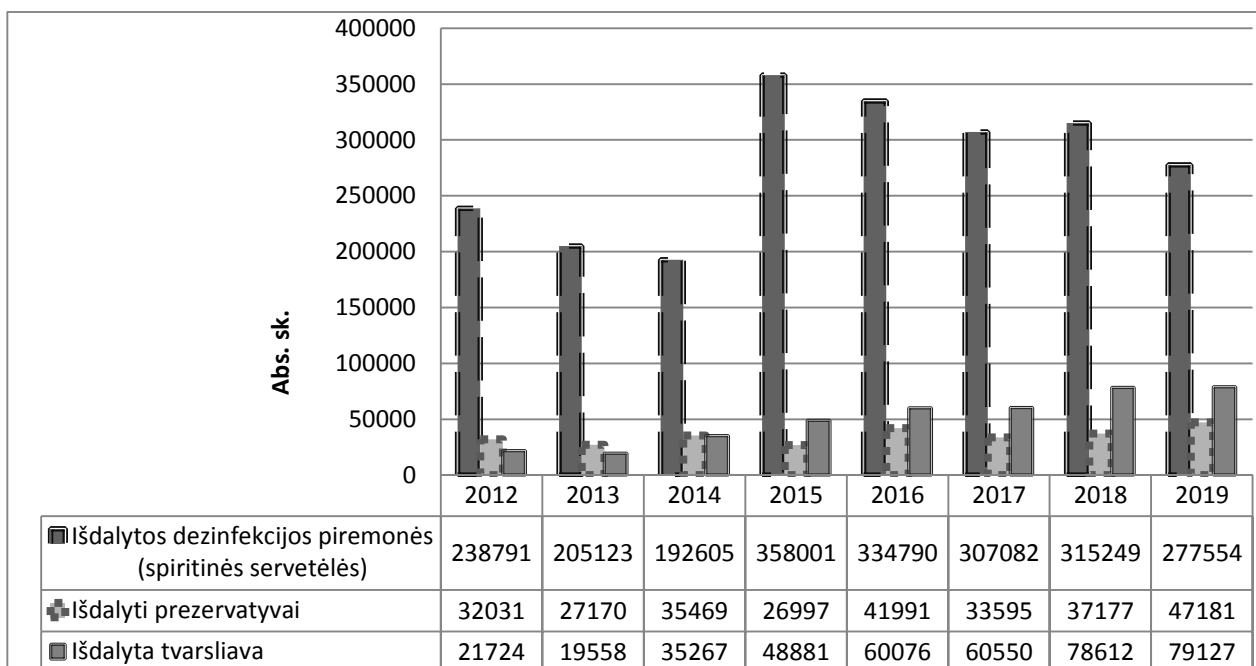
3 grafikas. Išdalytų ir surinktų švirkštų žemo slenksčio paslaugų kabinetuose skaičius, 2012–2019 m.



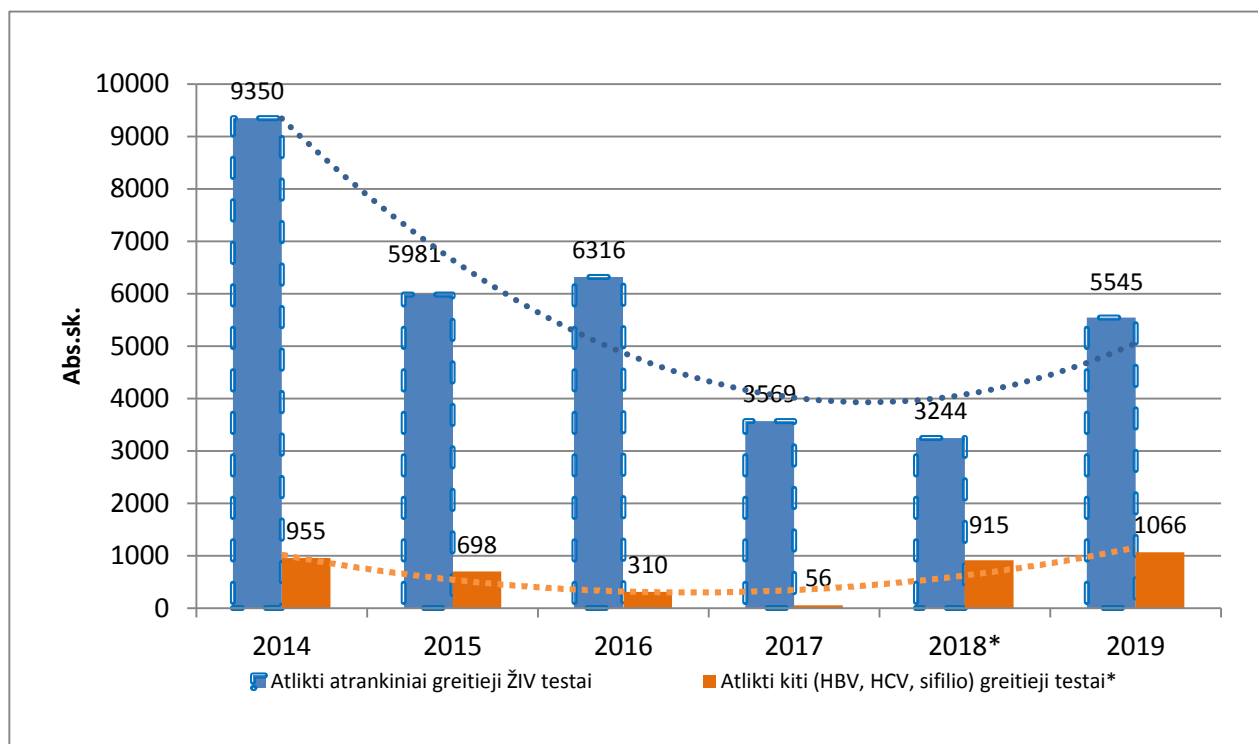
4 grafikas. Išdalytų ir surinktų adatų be švirkšto žemo slenksčio paslaugų kabinetuose skaičius, 2012–2019 m.



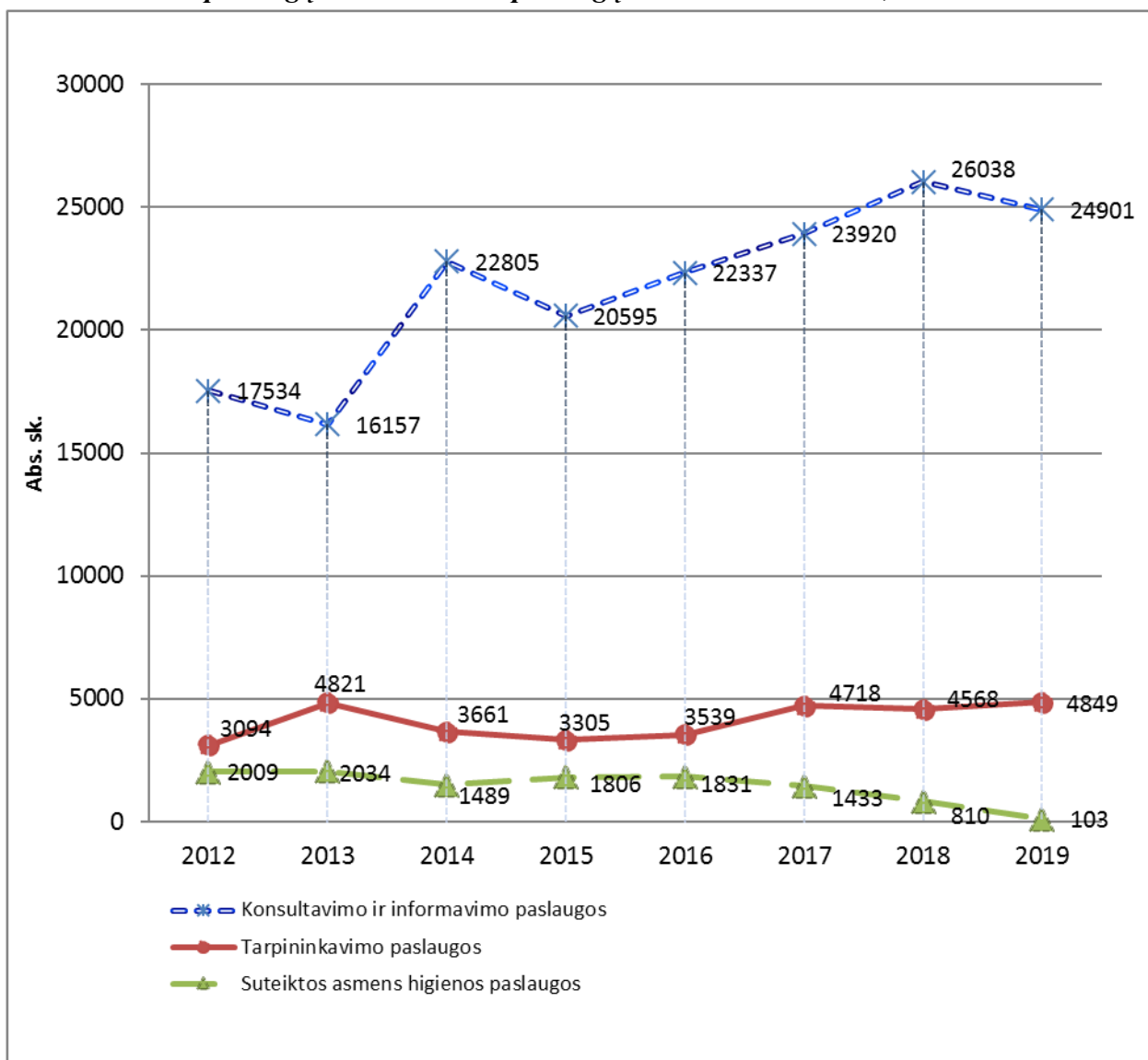
5 grafikas. Išdalytų dezinfekcijos priemonių, prezervatyvų ir tvarsliaus žemo slenksčio paslaugų kabinetuose skaičius, 2012–2019 m.



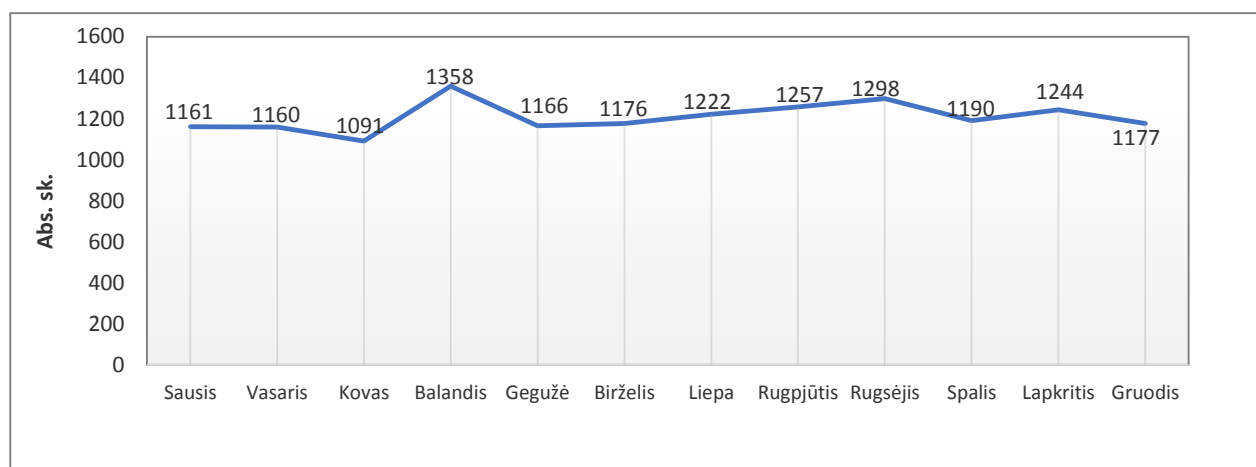
6 grafikas. Atliktų atrankinių greitųjų testų žemo slenksčio paslaugų kabinetuose skaičius, 2014–2019 m.



7 grafikas. Konsultavimo ir informavimo, tarpininkavimo ir suteiktų asmens higienos paslaugų žemo slenksčio paslaugų kabinetuose skaičius, 2012–2019 m.



8 grafikas. Paslaugų gavėjų, kurie bent vieną kartą atitinkamą mėnesį apsilankė žemo slenksčio paslaugų kabinetuose, skaičius, 2019 m.



PRIEDAS 2

1 lentelė. Žemo slenksčio paslaugų kabinetų kontaktinė informacija

Nr.	Apskritis	Žemo slenksčio paslaugų kabineto pavadinimas	Kontaktinis el. p.
1.	Kauno	Paramos fondo „RIGRA“ Žemo slenksčio kabinetas	galeksaitiene@gmail.com
3.		VšĮ Kėdainių pirminės sveikatos priežiūros centro Psichikos sveikatos skyriaus Žemo slenksčio paslaugų kabinetas	a.rimkeviciene@kedainiupspc.lt; linadub@gmail.com
4.	Vilniaus	Respublikinio priklausomybės ligų centro Vilniaus filialo Žemo slenksčio paslaugų kabinetas (Mobili klinika)	info@rplc.lt; egle.lydekaite@rplc.lt
5.		ŽIV ir AIDS paveiktų moterų bei jų artimųjų asociacija „Demetra“	demetra@demetra.lt; svetlana.greiciene@gmail.com
6.	Klaipėdos	Klaipėdos psichikos sveikatos centro žemo slenksčio paslaugų stacionarus kabinetas	info@kpsc.lt; snieguole_gelzinyte@yahoo.com
7.		Klaipėdos psichikos sveikatos centro žemo slenksčio paslaugų mobilus kabinetas	info@kpsc.lt; mindaugas.klumbis@gmail.com
8.	Alytaus	Lietuvos Raudonojo Kryžiaus draugijos Alytaus skyriaus žemo slenksčio paslaugų teikimo kabinetas „Pasitikėjimas“	alytus@redcross.lt
9.		Druskininkų pirminės sveikatos priežiūros centro Psichikos sveikatos skyrius	info@dpspc.lt; r.tamuleviciene@dpspc.lt
10.	Šiaulių	VšĮ Šiaulių centro poliklinikos Psichikos sveikatos centro žemo slenksčio kabinetas	info@siauliupoliklinika.lt; spc@siauliupoliklinika.lt
11.	Panevėžio	Respublikinio priklausomybės ligų centro Panevėžio filialo Žemo slenksčio paslaugų kabinetas	panevezys@rplc.lt
12.	Utenos	Lietuvos Raudonojo Kryžiaus draugijos Visagino skyriaus žemo slenksčio kabinetas	visaginas.redcross@gmail.com
13.	Telšių	Mažeikių nakvynės namų Žemo slenksčio paslaugų kabinetas	maznakvyne@gmail.com; ilonaglodeniene@gmail.com