

**NARKOTIKŲ, TABAKO IR ALKOHOLIO KONTROLĖS  
DEPARTAMENTAS**

**LIETUVOS RESPUBLIKOS SAVIVALDYBIŲ IŠDUOTŲ  
GALIOJANČIŲ LICENCIJŲ VERSTIS MAŽMENINE  
PREKYBA ALKOHOLINIAIS GĖRIMAIS, TABAKO  
GAMINIAIS, SU TABAKO GAMINIAIS SUSIJUSIAIS  
GAMINIAIS 2024 METAIS APŽVALGA**

Parengė

Licencijavimo skyriaus vedėja

Violeta Verseckienė

Vyriausioji specialistė

Rita Vaitiekūnaitė

## TURINYS

<b>Lietuvos Respublikoje išduotų galiojančių licencijų verstis mažmenine prekyba alkoholiniais gėrimais apžvalga .....</b>	<b>3</b>
<b>1.1.</b> Licencijų verstis mažmenine prekyba alkoholiniais gėrimais pasiskirstymas savivaldybėse.....	3
<b>1.2.</b> Licencijų verstis mažmenine prekyba alkoholiniais gėrimais pasiskirstymas pagal veiklos rūšis .....	3
<b>1.3.</b> Gyventojų skaičius tenkantis vienai licencijai verstis mažmenine prekyba alkoholiniais gėrimais.....	4
<b>1.4.</b> Licencijų verstis mažmenine prekyba alkoholiniais gėrimais galiojimo sustabdymas.....	6
<b>1.5.</b> Licencijų verstis mažmenine prekyba alkoholiniais gėrimais galiojimo panaikinimas.....	7
<b>1.6.</b> Sezoninės licencijos verstis mažmenine prekyba alkoholiniais gėrimais.....	8
<b>1.7.</b> Vienkartinės licencijos verstis mažmenine prekyba alkoholiniais gėrimais.....	8
<b>2. Lietuvos Respublikoje išduotų galiojančių licencijų verstis mažmenine prekyba tabako gaminiais apžvalga.....</b>	<b>10</b>
<b>2.1.</b> Licencijų verstis mažmenine prekyba tabako gaminiais pasiskirstymas savivaldybėse...10	
<b>2.2.</b> Gyventojų skaičius tenkantis vienai licencijai verstis mažmenine prekyba tabako gaminiais.....	10
<b>2.3.</b> Licencijų verstis mažmenine prekyba tabako gaminiais galiojimo sustabdymas.....	12
<b>2.4.</b> Licencijų verstis mažmenine prekyba tabako gaminiais galiojimo panaikinimas.....	13
<b>3. Lietuvos Respublikoje išduotų galiojančių licencijų verstis mažmenine prekyba su tabako gaminiais susijusiais gaminiais apžvalga .....</b>	<b>14</b>
<b>3.1.</b> Licencijų verstis mažmenine prekyba su tabako gaminiais susijusiais gaminiais pasiskirstymas savivaldybėse.....	14
<b>3.2.</b> Gyventojų skaičius tenkantis vienai licencijai verstis mažmenine prekyba su tabako gaminiais susijusiais gaminiais.....	14
<b>3.3.</b> Licencijų verstis mažmenine prekyba su tabako gaminiais galiojimo sustabdymas ir panaikinimas.....	16
<b>4. Rekomendacijos.....</b>	<b>17</b>

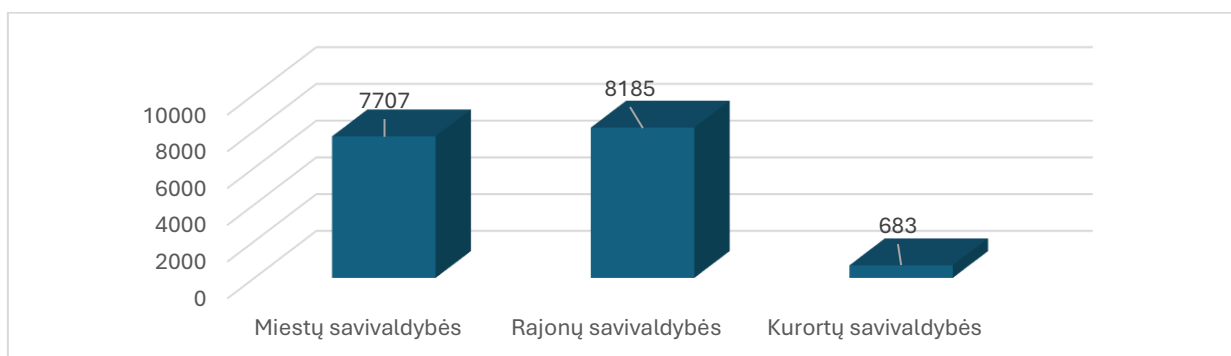
Narkotikų, tabako ir alkoholio kontrolės departamentas (toliau – Departamentas) iš VĮ Registrų centras Licencijų informacinės sistemos gavo ir susistemino informaciją apie Lietuvos Respublikos savivaldybėse išduotas galiojančias mažmeninės prekybos alkoholiniais gėrimais, tabako gaminiais bei su tabako gaminiais susijusiais gaminiais licencijas. Žemiau pateikiama susisteminta apžvalga už laikotarpį nuo 2023 m. liepos 1 d. iki 2024 m. birželio 30 d.

## 1. Lietuvos Respublikoje išduotų galiojančių licencijų verstis mažmenine prekyba alkoholiniais gėrimais apžvalga

### 1.1. Licencijų verstis mažmenine prekyba alkoholiniais gėrimais pasiskirstymas savivaldybėse.

Licencijų informacinės sistemos [www.licencijavimas.lt](http://www.licencijavimas.lt) (toliau – LIS) duomenimis, 2024 m. birželio 30 d. Lietuvos Respublikos savivaldybėse galiojo 16581 licencija verstis mažmenine prekyba alkoholiniais gėrimais. Departamentas įvertino licencijų pasiskirstymą miestų ir rajonų savivaldybėse bei kurortuose. Lietuvos miestų savivaldybėse galiojo – 7707 licencijos, rajonų savivaldybėse – 8185 licencijos, kurortuose – 683 licencijos (1 pav.)

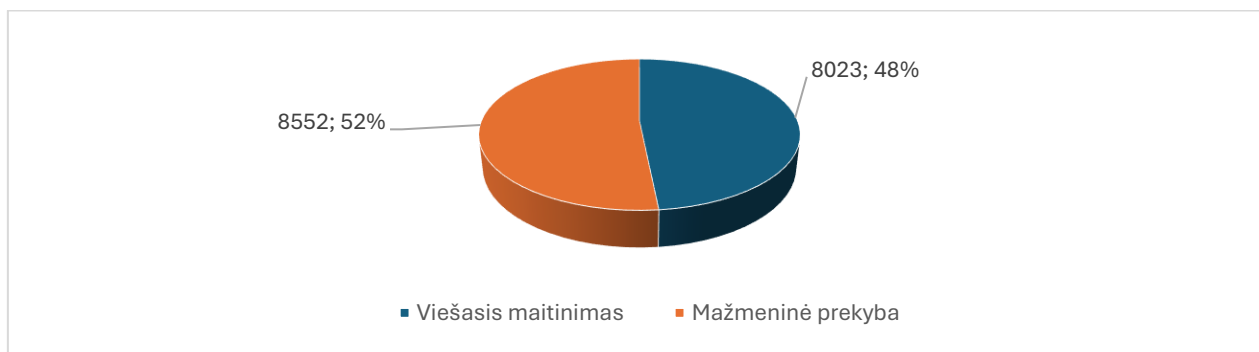
**1 pav.** Licencijų verstis mažmenine prekyba alkoholiniais gėrimais pasiskirstymas Lietuvos Respublikos savivaldybėse



### 1.2. Licencijų verstis mažmenine prekyba alkoholiniais gėrimais pasiskirstymas pagal veiklos rūšis

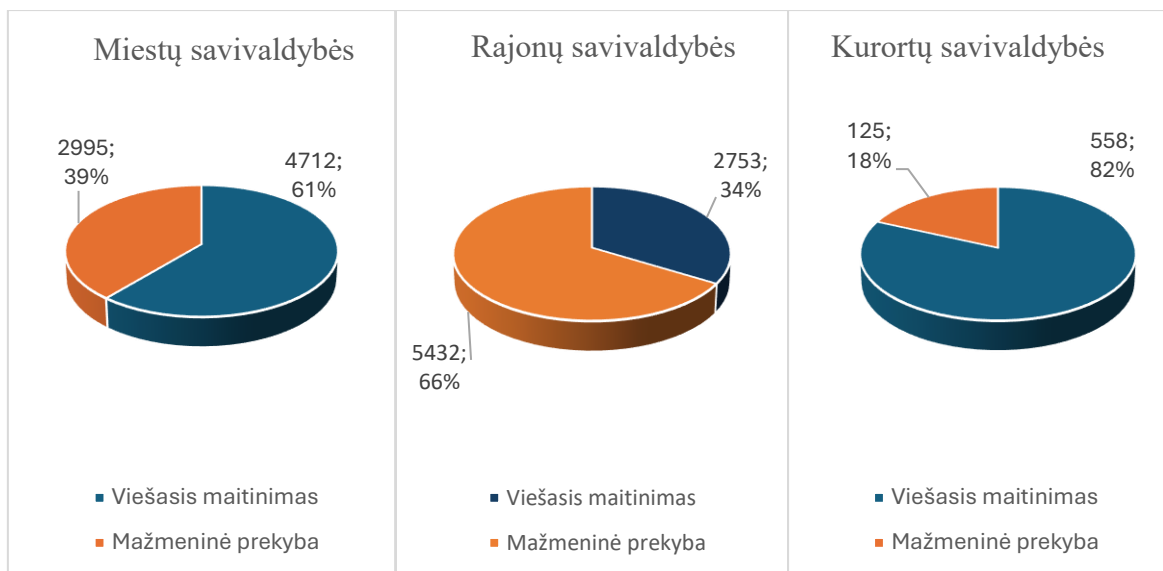
Išanalizavus ir susisteminus LIS duomenis, 2024 m. birželio 30 d. galiojo 8023 licencijos išduotos viešojo maitinimo įmonėms ir 8552 licencijos - mažmeninės prekybos įmonėms (2 pav.), t. y. licencijų skaičius pasiskirsto taip: viešojo maitinimo įmonėse – 48 proc. o mažmeninės prekybos įmonėse – 52 proc.

**2 pav.** Licencijų verstis mažmenine prekyba alkoholiniais gėrimais pasiskirstymas pagal veiklos rūšis



Įvertinus mažmeninės prekybos alkoholiniais gėrimais licencijų pasiskirstymą pagal veiklos rūšis tarp miestų, rajonų ir kurortų, matyti, kad miestų savivaldybėse viešojo maitinimo įmonėms išduota 4712 licencijų (61 procentas), o mažmeninės prekybos įmonėms – 2995 licencijos (39 procentai); rajonų savivaldybėse – viešojo maitinimo įmonėms – 2753 licencijos (34 procentai), mažmeninės prekybos įmonėms – 5432 licencijos (66 procentai); kurortuose – viešojo maitinimo įmonėms – 558 licencijos (82 procentai), mažmeninės prekybos įmonėms – 125 licencijos (18 procentų).

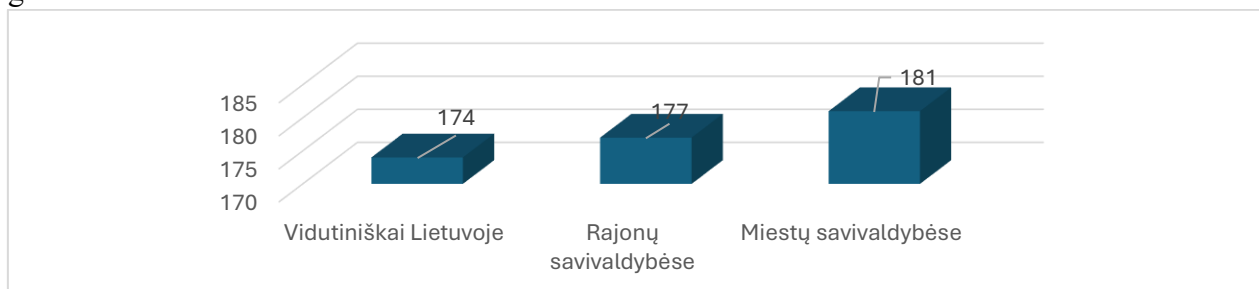
**3 pav.** Licencijų verstis mažmenine prekyba alkoholiniais gėrimais pasiskirstymas savivaldybėse pagal veiklos rūšis



### 1.3. Gyventojų skaičius, tenkantis vienai licencijai verstis mažmenine prekyba alkoholiniais gėrimais

Departamentas, surinkęs informaciją apie išduotas galiojančias licencijas verstis mažmenine prekyba alkoholiniais gėrimais, įvertino gyventojų skaičių<sup>1</sup>, tenkantį vienai licencijai verstis mažmenine prekyba alkoholiniais gėrimais (toliau – alkoholinių gėrimų prieinamumas). 2024 m. birželio 30 d. vidutiniškai Lietuvoje vienai licencijai verstis mažmenine prekyba alkoholiniais gėrimais teko – 174 gyventojai. Rajonų savivaldybėse vienai išduotai licencijai verstis mažmenine prekyba alkoholiniais gėrimais teko – 177 gyventojai, o miestų savivaldybėse – 181 gyventojas (4 pav.).

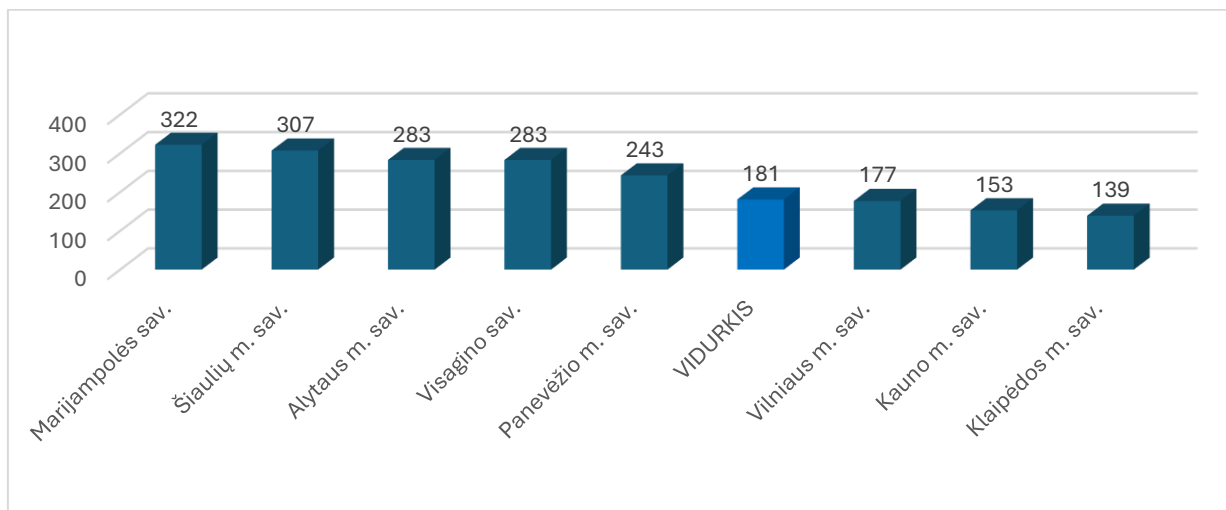
**4 pav.** Gyventojų skaičius, tenkantis vienai licencijai verstis mažmenine prekyba alkoholiniais gėrimais



<sup>1</sup> Gyventojų skaičius savivaldybėse pagal Valstybės duomenų agentūros Oficialios statistikos portalą 2024 m. liepos 1 d. duomenis

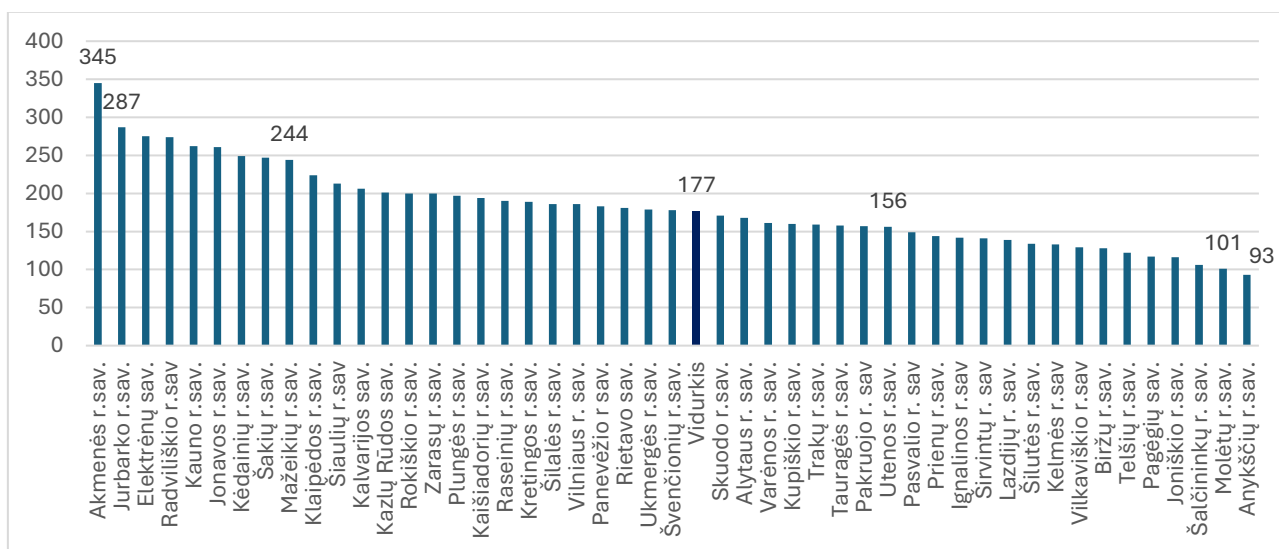
Informacija apie alkoholinių gėrimų prieinamumą miestų savivaldybėse. Mažiausias alkoholinių gėrimų prieinamumas – Marijampolėje – 322 gyventojai vienai licencijai, Šiaulių mieste – 307 gyventojai. Didžiausias alkoholinių gėrimų prieinamumas Klaipėdos mieste – 139 gyventojai, tenkantys vienai licencijai verstis mažmenine prekyba alkoholiniais gėrimais, ir Kauno mieste – 153 gyventojai (5 pav.).

**5 pav.** Gyventojų skaičius, tenkantis vienai licencijai verstis mažmenine prekyba alkoholiais gėrimais Lietuvos miestų savivaldybėse



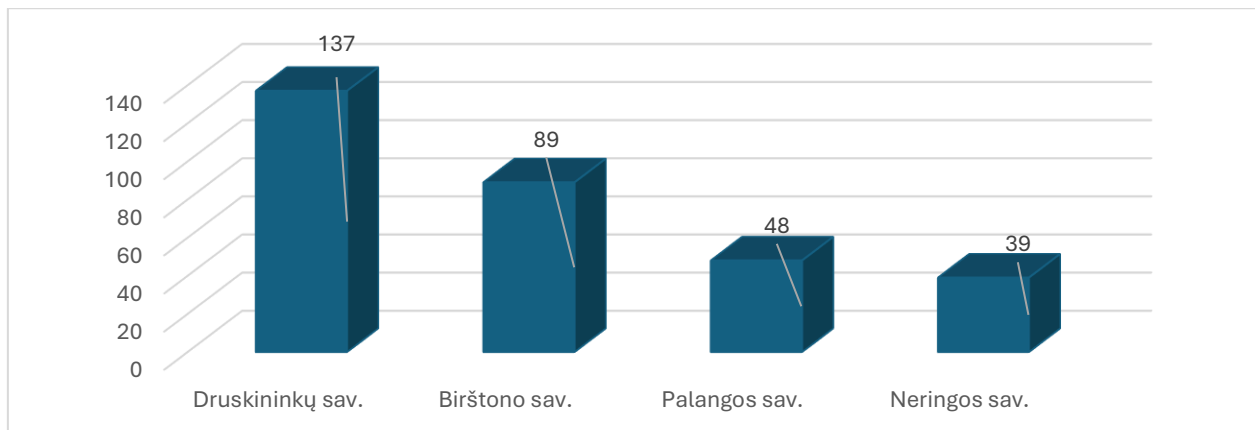
Informacija apie alkoholinių gėrimų prieinamumą rajonų savivaldybėse. Mažiausias alkoholinių gėrimų prieinamumas rajonų savivaldybėse – Akmenės rajono savivaldybėje – 345 gyventojai vienai licencijai, Jurbarko rajono savivaldybėje – 287 gyventojai. Didžiausias prieinamumas – Anykščių rajono savivaldybėje – 93 gyventojai, Molėtų rajono savivaldybėje – 101 gyventojas.

**6 pav.** Gyventojų skaičius tenkantis vienai licencijai verstis mažmenine prekyba alkoholiniais gėrimais Lietuvos rajonų savivaldybėse



Atsižvelgiant į kurortinių miestų specifiką, alkoholinių gėrimų prieinamumas kurortuose, pateiktas atskirai. Kurortuose didžiausias alkoholinių gėrimų prieinamumas – Neringos savivaldybėje (39 gyventojai), mažiausias – Druskininkų savivaldybėje – 137 gyventojai (7 pav.).

**7 pav.** Gyventojų skaičius, tenkantis vienai licencijai verstis mažmenine prekyba alkoholiniais gėrimais Lietuvos kurortuose



#### 1.4. Licencijų verstis mažmenine prekyba alkoholiniais gėrimais galiojimo sustabdymas

Pagal LIS duomenis, per metus savivaldybės sustabdė 205 licencijų verstis mažmenine prekyba alkoholiniais gėrimais galiojimą, o panaikino – 566 licencijų galiojimą.

**1 lentelė.** Sustabdytų licencijų verstis mažmenine prekyba alkoholiniais gėrimais skaičius savivaldybėse

Eil. Nr.	Savivaldybė	Sustabdytų licencijų skaičius	t.sk. įmonei pateikus prašymą	t.sk. savivaldybės sprendimu, kai įmonė nevykdo veiklos
1.	Kauno m. sav.	166	1	165
2.	Druskininkų sav.	6	6	0
3.	Kretingos r. sav.	3	3	0
4.	Palangos sav.	3	0	3
5.	Kalvarijos sav.	3	3	0
6.	Panevėžio m. sav.	3	3	0
7.	Kitos savivaldybės	21	9	12
	Iš viso	205	16	168

Iš pateiktos lentelės matyti, kad daugiausia licencijų verstis mažmenine prekyba alkoholiniais gėrimais sustabdė Kauno miesto savivaldybė – 166 licencijas, iš jų 165 licencijas savivaldybės sprendimu, kai įmonė nevykdo veiklos, Druskininkų savivaldybė – 6 licencijas. Kitos 18 savivaldybių – 21 licenciją.

#### 1.5. Licencijų verstis mažmenine prekyba alkoholiniais gėrimais galiojimo panaikinimas

Apie Lietuvos Respublikos savivaldybėse panaikintas licencijas informacija pateikta 2 lentelėje.

**2 lentelė.** Panaikintų licencijų verstis mažmenine prekyba alkoholiniais gėrimais skaičius savivaldybėse.

Eil. Nr.	Savivaldybės	Panaikintų licencijų skaičius	t.sk. įmonei prašant	t. sk. kai įmonė likviduota ar išregistruota	t.sk. priežastis nenurodyta
1.	Vilniaus m. sav.	228	0	0	228
2.	Klaipėdos m. sav.	93	0	0	93
3.	Panevėžio m. sav.	45	2	43	0
4.	Palangos m. sav.	29	0	0	29
5.	Šiaulių m. sav.	26	0	17	9
6.	Plungės r. sav.	24	2	5	17
7.	Ukmergės r. sav.	14	2	6	6
8.	Kauno r. sav.	13	0	13	0
9.	Radviškio r. sav.	12	8	4	0
10.	Mažeikių r. sav.	10	5	5	0
11.	Kitos savivaldybės	72	23	29	20
	Iš viso	566	42	122	402

Iš pateiktos informacijos matyti, kad daugiausia licencijų galiojimą panaikino Vilniaus miesto savivaldybė – 228 licencijas, Klaipėdos miesto savivaldybė – 93 licencijas, Panevėžio miesto savivaldybė – 45 licencijas, Palangos savivaldybė – 29 licencijas, Šiaulių miesto savivaldybė – 26 licencijas, Plungės rajono savivaldybė – 24 licencijas. Įvardinti dėl kokių priežasčių daugiausia panaikintos licencijos nėra galimybės, nes didžioji dauguma savivaldybių LIS nurodo tik licencijos panaikinimo pagrindą – savivaldybės administracijos įsakymą.

### 1.6. Sezoninės licencijos verstis mažmenine prekyba alkoholiniais gėrimais

Per tiriamąjį laikotarpį buvo išduotos 174 licencijos verstis mažmenine prekyba alkoholiniais gėrimais, kurių tūrinė etilo alkoholio koncentracija neviršija 15 procentų, kurortinio, poilsio ir turizmo sezonų laikotarpiu.

Apie šios rūšies licencijų išdavimą informacija pateikta 3 lentelėje, kurioje matyti, kad, daugiausia licencijų verstis mažmenine prekyba alkoholiniais gėrimais, kurių tūrinė etilo alkoholio koncentracija neviršija 15 procentų, kurortinio, poilsio ir turizmo sezonų laikotarpiu išduota Vilniaus miesto savivaldybėje – 54. Palangos savivaldybė išdavė – 41 licenciją, Klaipėdos miesto ir Klaipėdos rajonų savivaldybės išdavė po 10 licencijų.

**3 lentelė.** Išduotų licencijų verstis mažmenine prekyba alkoholiniais gėrimais kurortinių, poilsio ir turizmo sezonu savivaldybėse skaičius

Eil. Nr.	Savivaldybė	Kurortinio, poilsio ir turizmo sezonų licencijų skaičius
1.	Vilniaus m. sav.	54
2.	Palangos m. sav.	41
3.	Klaipėdos m. sav.	10
4.	Klaipėdos r. sav.	10
5.	Druskininkų sav.	6
6.	Kauno m. sav.	5
7.	Neringos r. sav.	5
8.	Šiaulių m. sav.	5
9.	Elektrėnų sav.	5
10.	Kitos savivaldybės	33
	Iš viso	174

### 1.7. Vienkartinės licencijos verstis mažmenine prekyba alkoholiniais gėrimais

Informacija apie savivaldybėse išduotas vienkartinės licencijas verstis mažmenine prekyba alkoholiniais gėrimais pateikta 4 lentelėje. Daugiausiai šios rūšies licencijų išdavė Kauno miesto savivaldybė – 154 licencijas, Vilniaus miesto savivaldybė – 117 licencijų, Panevėžio miesto savivaldybė – 71 licenciją, Kauno rajono savivaldybė – 56 licencijas.



**4 lentelė.** Išduotų vienkartinų licencijų verstis mažmenine prekyba alkoholiniais gėrimais skaičius Lietuvos savivaldybėse

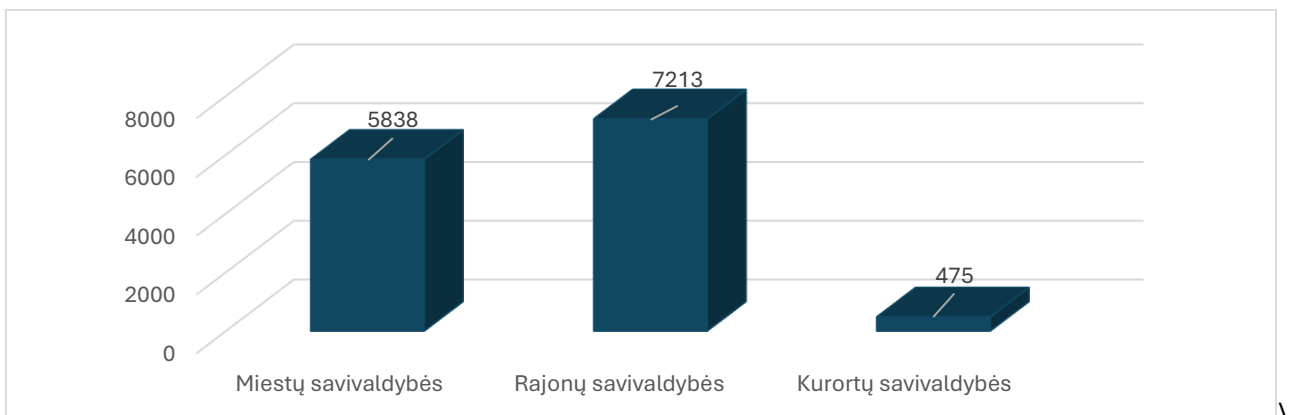
Eil. Nr.	Savivaldybė	Vienkartinų licencijų skaičius
1.	Kauno m. sav.	154
2.	Vilniaus m. sav.	117
3.	Panevėžio m. sav.	71
4.	Kauno r. sav.	56
5.	Utenos r. sav.	43
6.	Marijampolės sav.	40
7.	Šiaulių m. sav.	40
8.	Kaišiadorių r. sav.	39
9.	Telšių r. sav.	39
10.	Klaipėdos m. sav.	37
11.	Molėtų r. sav.	37
12.	Druskininkų sav.	35
13.	Alytaus m. sav.	32
14.	Biržų r. sav.	31
15.	Klaipėdos r. sav.	29
16.	Tauragės r. sav.	29
17.	Kretingos r. sav.	26
18.	Mažeikių r. sav.	26
19.	Šilutės r. sav.	25
20.	Palangos m. sav.	24
21.	Širvintų r. sav.	24
22.	Kėdainių r. sav.	23
23.	Pakruojo r. sav.	23
24.	Ignalinos r. sav.	22
25.	Jurbarko r. sav.	21
26.	Kitos savivaldybės	287
	Iš viso	<b>1330</b>

## 2. Lietuvos Respublikoje išduotų galiojančių licencijų verstis mažmenine prekyba tabako gaminiais apžvalga

### 2.1. Licencijų verstis mažmenine prekyba tabako gaminiais pasiskirstymas savivaldybėse

LIS duomenimis 2024 m. birželio 30 d. Lietuvos Respublikos savivaldybėse galiojo 13526 licencijos verstis mažmenine prekyba tabako gaminiais. Departamentas įvertino licencijų pasiskirstymą miestų ir rajonų savivaldybėse bei kurortuose. Lietuvos miestų savivaldybėse išduota 5838 licencijos, rajonų savivaldybėse – 7213 licencijų, kurortuose – 475 licencijos (8 pav.).

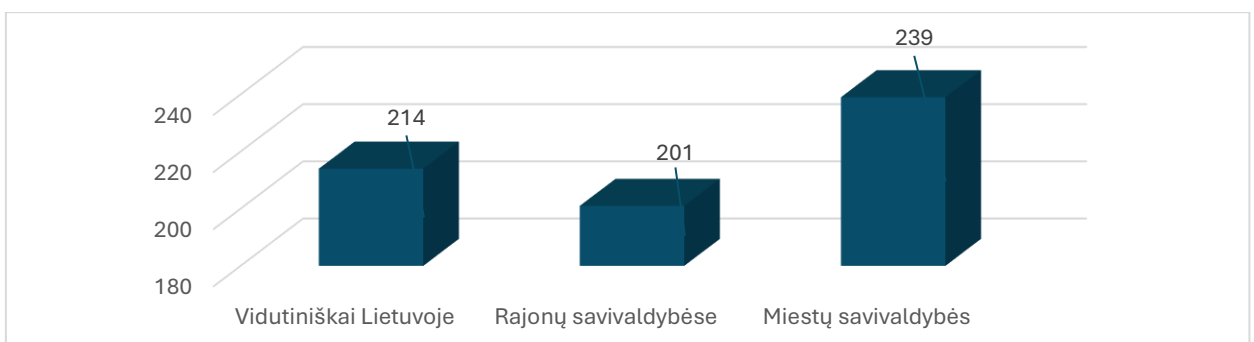
**8 pav.** Licencijų verstis mažmenine prekyba tabako gaminiais pasiskirstymas Lietuvos Respublikos savivaldybėse



### 2.2. Gyventojų skaičius tenkantis vienai licencijai verstis mažmenine prekyba tabako gaminiais

Departamentas, surinkęs informaciją apie išduotas galiojančias licencijas verstis mažmenine prekyba tabako gaminiais, įvertino gyventojų skaičių, tenkantį vienai licencijai verstis mažmenine prekyba tabako gaminiais (toliau – tabako gaminių prieinamumas). 2024 m. birželio 30 d. Lietuvoje vienai licencijai teo 214 gyventojų, rajonų savivaldybėse – 201 gyventojas, miestų savivaldybėse – 239 gyventojai (9 pav.).

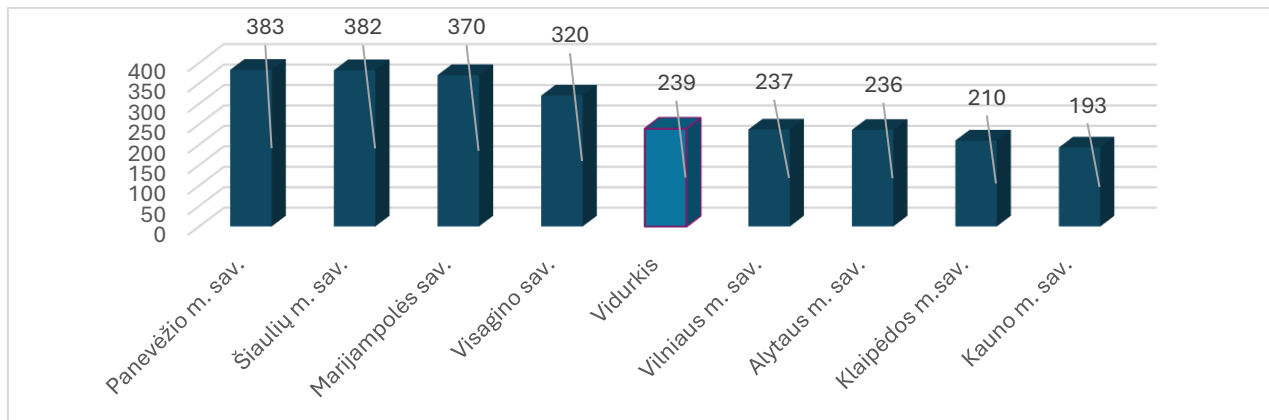
**9 pav.** Gyventojų skaičius, tenkantis vienai licencijai verstis mažmenine prekyba tabako gaminiais



Informacija apie tabako gaminių prieinamumą miestų savivaldybėse. Mažiausias tabako gaminių prieinamumas – Panevėžio miesto savivaldybėje – 383 gyventojai, Šiaulių miesto savivaldybėje –

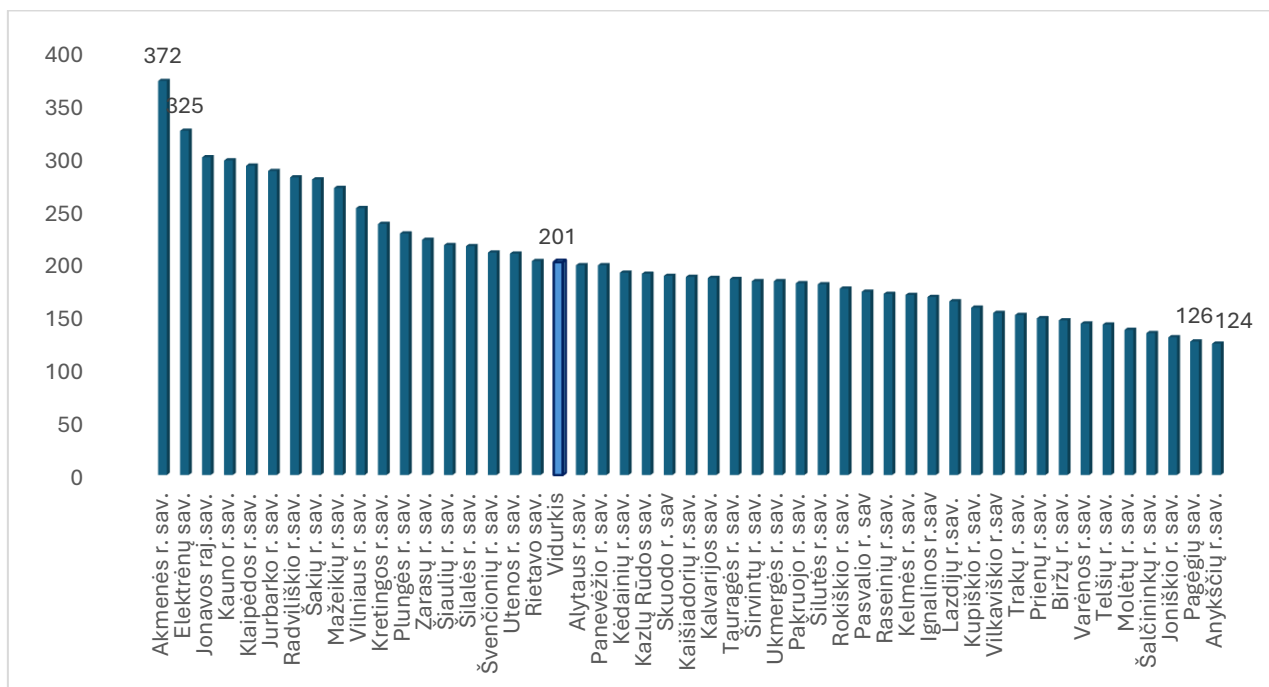
382 gyventojai. Didžiausias – Kauno miesto savivaldybėje – 193 gyventojai, Kauno miesto savivaldybėje – 210 gyventojų (10 pav.).

**10 pav.** Gyventojų skaičius, tenkantis vienai licencijai verstis mažmenine prekyba tabako gaminiais Lietuvos miestų savivaldybėse



Informacija apie tabako gaminių prieinamumą rajonų savivaldybėse. Mažiausias tabako gaminių prieinamumas rajonų savivaldybėse – Akmenės rajono savivaldybėje – 372 gyventojai, Elektrėnų savivaldybėje – 325 gyventojai. Didžiausias tabako gaminių prieinamumas – Anykščių rajono savivaldybėje, Pagėgių savivaldybėje – 126 gyventojai (11 pav.).

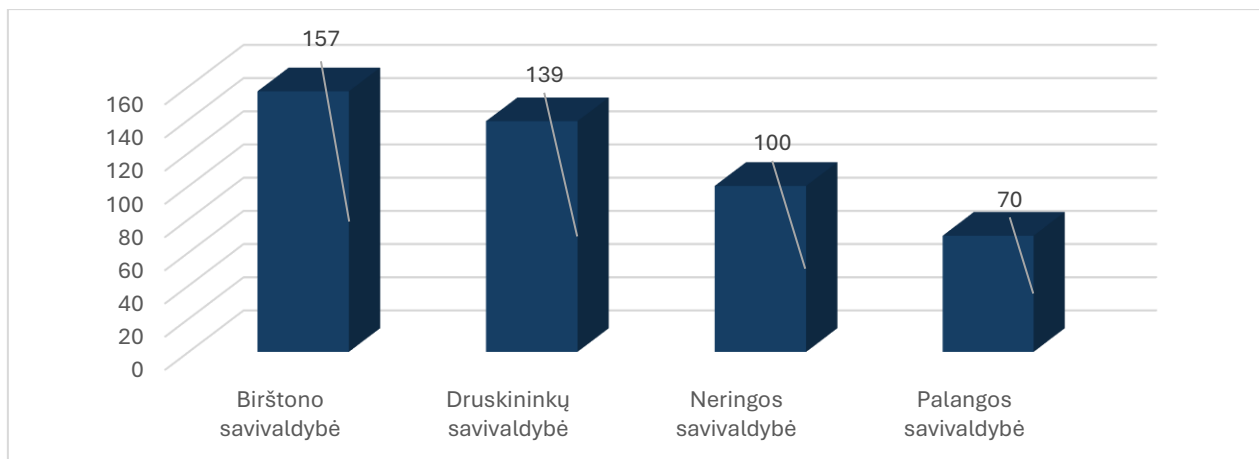
**11 pav.** Gyventojų skaičius, tenkantis vienai licencijai verstis mažmenine prekyba tabako gaminiais Lietuvos rajonų savivaldybėse



Atsižvelgiant į kurortinių miestų specifiką, tabako gaminių prieinamumas kurortuose, pateiktas atskirai. Kurortiniuose miestuose mažiausias tabako gaminių prieinamumas – Birštono savivaldybėje

– 157 gyventojai, didžiausias – Palangos savivaldybėje – 70 gyventojų vienai licencijai verstis mažmenine prekyba tabako gaminiais (12 pav.).

**12 pav.** Gyventojų skaičius, tenkantis vienai licencijai verstis mažmenine prekyba tabako gaminiais Lietuvos kurortuose



### 2.3. Licencijų verstis mažmenine prekyba tabako gaminiais galiojimo sustabdymas

Pagal LIS duomenis per metus Lietuvos savivaldybės sustabdė 19 licencijų galiojimą ir panaikino 551 licencijos verstis mažmenine prekyba tabako gaminiais galiojimą.

5 lentelė. Sustabdytų licencijų verstis mažmenine prekyba tabako gaminiais skaičius Lietuvos savivaldybėse

Eil. Nr.	Savivaldybė	Sustabdytų licencijų skaičius per metus	t.sk. kai įmonė pateikia prašymą	t.sk. savivaldybes sprendimu, kai įmonė nevykdo veiklos
1.	Kalvarijos sav.	3	3	0
2.	Panevėžio m. sav.	3	3	0
3.	Kretingos r. sav.	2	0	2
4.	Jurbarko r. sav.	2	0	2
5.	Anykščių r. sav.	2	2	0
6.	Prienų r. sav.	1	1	0
7.	Raseinių r. sav.	1	1	0
8.	Klaipėdos r. sav.	1	1	0
9.	Marijampolės sav.	1	1	0
10.	Biržų r. sav.	1	1	0
11.	Pasvalio r. sav.	1	1	0
12.	Radviliškio r. sav.	1	1	0
	Iš viso	19	15	4

Iš pateiktos lentelės matyti, kad po tris licencijas verstis mažmenine prekyba tabako gaminiais sustabdė Kalvarijos ir Panevėžio miesto savivaldybės, po dvi licencijas Kretingos, Jurbarko ir Anykščių rajonų savivaldybės. Kitos 7 savivaldybės sustabdė po 1 licenciją verstis mažmenine prekyba tabako gaminiais. Iš 19 sustabdytų licencijų 15 licencijų verstis mažmenine prekyba tabako gaminiais sustabdytos įmonės prašymu, keturių licencijų galiojimas sustabdytas savivaldybės sprendimu, kai įmonė nevykdo veiklos.

#### 2.4. Licencijų verstis mažmenine prekyba tabako gaminiais galiojimo panaikinimas

Apie licencijų verstis mažmenine prekyba tabako gaminiais galiojimo panaikinimą informacija pateikta 6 lentelėje.

**6 lentelė.** Panaikintų licencijų verstis mažmenine prekyba tabako gaminiais skaičius Lietuvos savivaldybėse

Eil. Nr.	Savivaldybė	Panaikintų licencijų skaičius	t.sk. kai įmonė pateikia prašymą	t.sk. kai įmonė likviduota ar išregistruota	t.sk. priežastis nenurodyta
1.	Vilniaus m. sav.	212	2	0	210
2.	Kauno m. sav.	147	2	2	143
3.	Klaipėdos m. sav.	47	0	0	47
4.	Palangos sav.	23	0	0	23
5.	Plungės r. sav.	17	2	4	11
6.	Šiaulių m. sav.	15	6	9	0
7.	Panevėžio m. sav.	10	0	10	0
8.	Rokiškio r. sav.	10	0	0	10
9.	Radviliškio r. sav.	9	4	5	0
10.	Ukmergės r. sav.	9	0	4	5
11.	Tauragės r. sav.	8	1	7	0
12.	Mažeikių r. sav.	8	3	3	2
13.	Kitos savivaldybės	36	7	18	11
	Iš viso	551	27	62	462

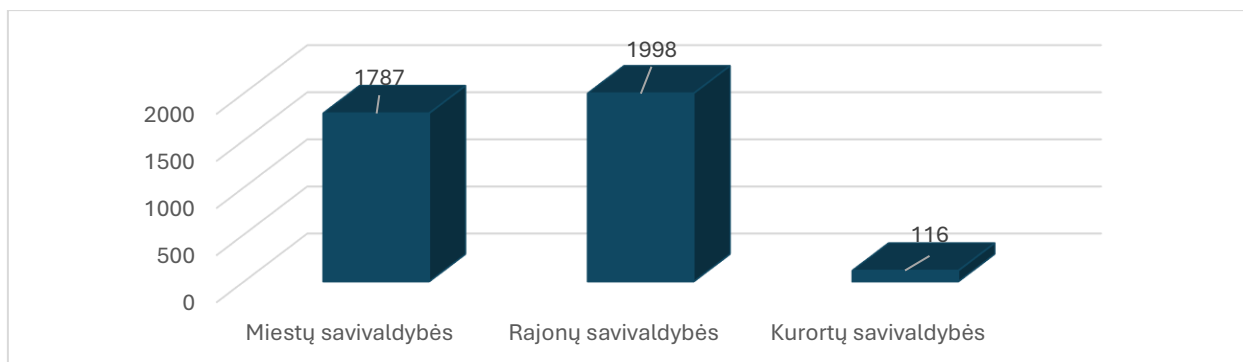
Iš pateiktos lentelės matyti, kad daugiausiai licencijų verstis mažmenine prekyba tabako gaminiais panaikino Vilniaus miesto savivaldybė – 212 licencijų, Kauno miesto savivaldybė – 147 licencijas, Klaipėdos miesto savivaldybė – 47 licencijas, Palangos savivaldybė – 23 licencijas.

### 3. Lietuvos Respublikoje išduotų galiojančių licencijų verstis mažmenine prekyba su tabako gaminiais susijusiais gaminiais apžvalga

#### 3.1. Licencijų verstis mažmenine prekyba su tabako gaminiais susijusiais gaminiais pasiskirstymas savivaldybėse

LIS duomenimis 2024 m. birželio 30 d. galiojo 3901 licencija verstis mažmenine prekyba su tabako gaminiais susijusiais gaminiais. Departamentas įvertino šių licencijų pasiskirstymą miestų, rajonų bei kurortų savivaldybėse. Lietuvos miestų savivaldybėse galiojo – 1787 licencijos, rajonų savivaldybėse – 1998 licencijos, kurortų savivaldybėse – 116 licencijų (13 pav.).

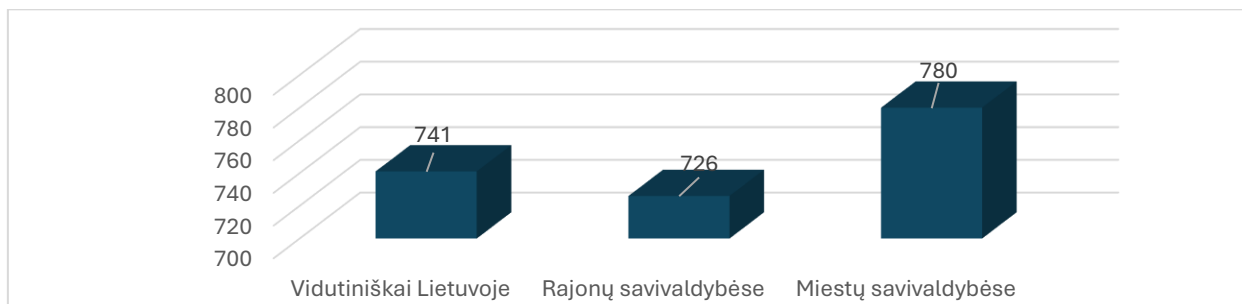
**13 pav.** Licencijų verstis mažmenine prekyba su tabako gaminiais susijusiais gaminiais pasiskirstymas Lietuvos Respublikos savivaldybėse



#### 3.2. Gyventojų skaičius tenkantis vienai licencijai verstis mažmenine prekyba su tabako gaminiais susijusiais gaminiais

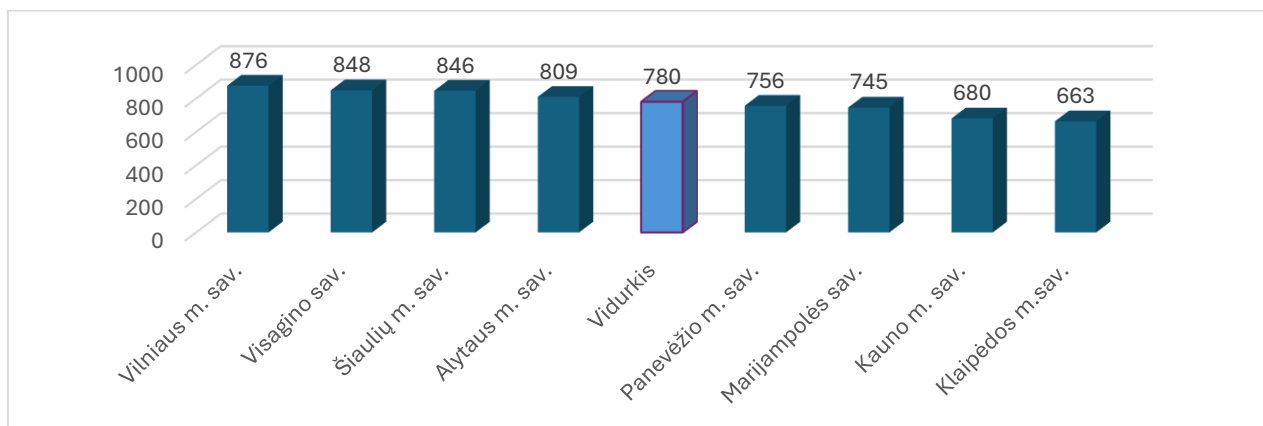
Departamentas surinkęs informaciją apie išduotas galiojančias licencijas verstis mažmenine prekyba su tabako gaminiais susijusiais gaminiais, įvertino gyventojų skaičių, tenkantį vienai šios rūšies licencijai (toliau – su tabako gaminiais susijusių gaminių prieinamumas). Lietuvoje vidutiniškai vienai licencijai verstis mažmenine prekyba su tabako gaminiais susijusiais gaminiais tenka 741 gyventojas, miestų savivaldybėse – 780 gyventojų, rajonų savivaldybėse – 726 gyventojai (14 pav.).

**14 pav.** Gyventojų skaičius, tenkantis vienai licencijai verstis mažmenine prekyba su tabako gaminiais susijusiais gaminiais



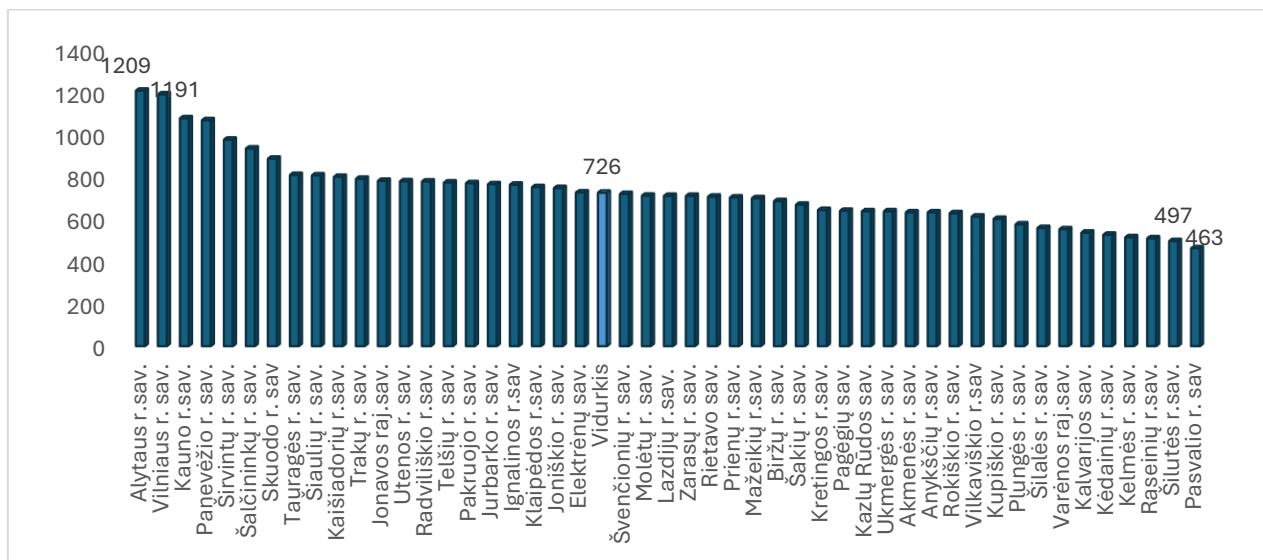
Informacija apie su tabako gaminiais susijusių gaminių prieinamumą miestų savivaldybėse. Mažiausias su tabako gaminiais susijusių gaminių prieinamumas – Vilniaus miesto savivaldybėje – 876 gyventojai, Visagino savivaldybėje – 848 gyventojai. Didžiausias su tabako gaminiais susijusių gaminių prieinamumas Klaipėdos mieste – 663 gyventojai, Kauno mieste – 680 gyventojų (15 pav.).

**15 pav.** Gyventojų skaičius, tenkantis vienai licencijai verstis mažmenine prekyba su tabako gaminiais susijusiais gaminiais miestų savivaldybėse



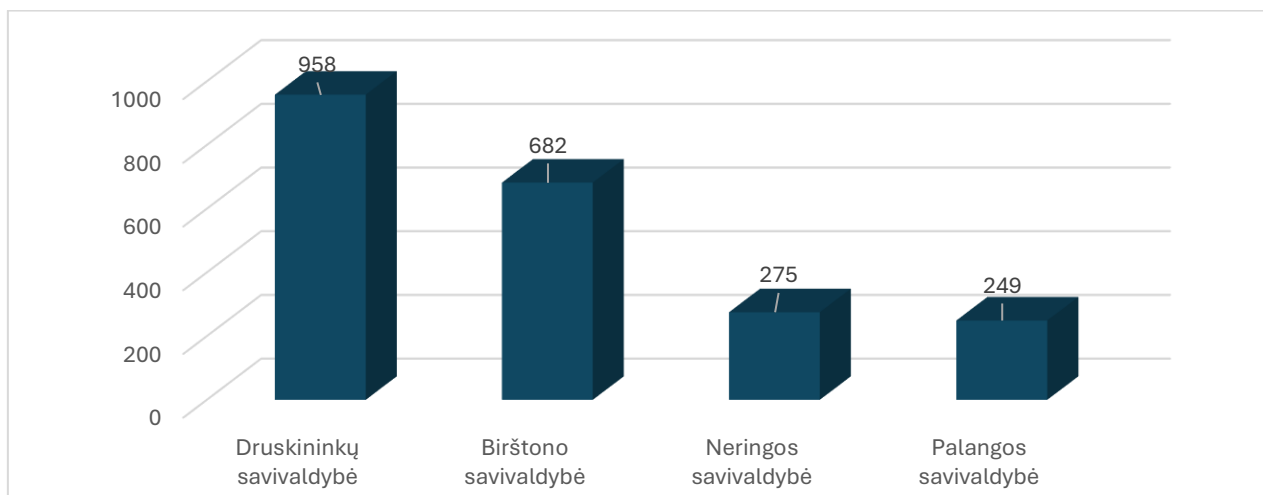
Informacija apie su tabako gaminiais susijusių gaminių prieinamumą rajonų savivaldybėse. Mažiausias su tabako gaminiais susijusių gaminių prieinamumas Alytaus rajono savivaldybėje – 1209 gyventojai, Vilniaus rajono savivaldybėje – 1191 gyventojas. Didžiausias šių gaminių prieinamumas Pasvalio rajono savivaldybėje – 463 gyventojai, Šilutės rajono savivaldybėje – 497 gyventojai (16 pav.).

**16 pav.** Gyventojų skaičius, tenkantis vienai licencijai verstis mažmenine prekyba su tabako gaminiais susijusiais gaminiais rajonų savivaldybėse



Atsižvelgiant į kurortinių miestų specifiką, su tabako gaminiais susijusių gaminių prieinamumas kurortuose, pateiktas atskirai. Kurortuose mažiausias su tabako gaminiais susijusių gaminių prieinamumas – Druskininkų savivaldybėje – 958 gyventojai, didžiausias – Palangos savivaldybėje – 249 gyventojai (17 pav.).

**17 pav.** Gyventojų skaičius, tenkantis vienai licencijai verstis mažmenine prekyba su tabako gaminiais susijusiais gaminiais Lietuvos kurortuose



### 3.3. Licencijų verstis mažmenine prekyba su tabako gaminiais galiojimo sustabdymas ir panaikinimas

Pagal LIS duomenis per metus savivaldybės sustabdė 4 licencijų verstis mažmenine prekyba su tabako gaminiais susijusiais gaminiais galiojimą ir panaikino 29 šios rūšies licencijų galiojimą.

Dėl nedidelio sustabdytų licencijų skaičiaus lentelė neteikiama. Licencijų verstis mažmenine prekyba su tabako gaminiais susijusiais gaminiais galiojimą sustabdė Raseinių, Kretingos, Anykščių ir Vilniaus rajonų savivaldybės.

Apie Lietuvos Respublikos savivaldybėse panaikintas licencijas verstis mažmenine prekyba su tabako gaminiais susijusiais gaminiais pateikiama 7 lentelėje.

**7 lentelė.** Panaikintų licencijų verstis mažmenine prekyba su tabako gaminiais susijusiais gaminiais skaičius savivaldybėse

Eil. Nr.	Savivaldybė	Panaikintų licencijų skaičius	t. sk. kai įmonė pateikia prašymą	t. sk. kai įmonė likviduota ar išregistruota	t.sk. priežastis nenurodyta
1.	Vilniaus m. sav.	18	2	0	16
2.	Kauno m. sav.	2	0	1	1
3.	Plungės r. sav.	2	2	0	0
4.	Kitos savivaldybės	7	4	0	0
	Iš viso	29	8	1	20

Daugiausia licencijų verstis mažmenine prekyba su tabako gaminiais susijusiais gaminiais panaikino Vilniaus miesto savivaldybė – 18 licencijų, 2 licencijos panaikintos įmonės prašymu, 16 licencijų galiojimo panaikinimo priežastys LIS neįvardintos.



#### 4. REKOMENDACIJOS

- Departamentas, ruošdamas savivaldybių išduotų galiojančių licencijų verstis mažmenine prekyba alkoholiniais gėrimais, licencijų verstis mažmenine prekyba tabako gaminiais, licencijų verstis mažmenine prekyba su tabako gaminiais susijusiais gaminiais apžvalgą, pastebėjo, kad daugiausia licencijų panaikina miestų savivaldybės. Rekomenduojame visoms savivaldybėms peržiūrėti išduotas licencijas, įvertinti jas pagal VĮ Registrų centro duomenis – ar licencijos turėtojas nėra išregistruotas iš Juridinių asmenų registro, paaiškėjus, kad išregistruotas, naikinti licencijos galiojimą, taip pat įvertinti, ar licencijos turėtojas realiai vykdo licencijuojamą veiklą, o paaiškėjus, kad veikla nėra vykdoma, pasinaudoti teisės aktuose nustatyta galimybe sustabdyti licencijos galiojimą. Tai leistų žinoti realiai vykdančių licencijuojamą veiklą įmonių ir licencijų skaičių Lietuvoje.

- Renkant informaciją apžvalgai pastebėta, kad savivaldybės, teikdamos informaciją į LIS apie išduotas licencijas verstis mažmenine prekyba alkoholiniais gėrimais, įvairiai įrašo leidžiamos vykdyti veiklos rūšį – pvz. kavinė, restoranas, maisto tiekimas, alaus baras ir kt. Vadovaujantis Didmeninės ir mažmeninės prekybos alkoholio produktais licencijavimo taisyklėmis, patvirtintomis Lietuvos Respublikos Vyriausybės 2004 m. gegužės 20 d. nutarimu Nr. 618 „Dėl Didmeninės ir mažmeninės prekybos alkoholio produktais licencijavimo taisyklių patvirtinimo“, alkoholinių gėrimų licencijų turėtojų veiklos rūšys yra prekyba ir viešasis maitinimas.